

| Cuenta (3) | Nombre de la Cuenta (3) | Año (4) | | VARIACIÓN (5) | Cuenta (3) | Nombre de la Cuenta (3) | Año (4) | | VARIACIÓN (5) |
|------------|--|-----------|------------|---------------|------------|--|-----------|-------------|---------------|
| | | 2024 | 2023 | | | | 2024 | 2023 | |
| 1000 | Activo | | | | 2000 | Pasivo | | | |
| 1100 | Activo Circulante | | | | 2100 | Pasivo Circulante | | | |
| 1110 | Efectivo y Equivalentes | 969.02 | 318,696.33 | -317,727.31 | 2110 | Cuentas por Pagar a Corto Plazo | 36,845.47 | -72,732.93 | 109,578.40 |
| 1111 | Efectivo | 969.02 | 4,000.00 | -3,030.98 | 2111 | Servicios Personales por Pagar a Corto Plazo | 36,845.46 | 36,845.46 | 0.00 |
| 1112 | Bancos/Tesorería | 0.00 | 314,696.33 | -314,696.33 | 2112 | Proveedores por Pagar a Corto Plazo | 0.00 | 0.00 | 0.00 |
| 1113 | Bancos Dependencias y Otros | 0.00 | 0.00 | 0.00 | 2113 | Contratistas por Obras Públicas por Pagar a Corto Plazo | 0.00 | 0.00 | 0.00 |
| 1114 | Inversiones Temporales (Hasta 3 meses) | 0.00 | 0.00 | 0.00 | 2114 | Participaciones y Aportaciones por Pagar a Corto Plazo | 0.00 | 0.00 | 0.00 |
| 1115 | Fondos con Afectación Específica | 0.00 | 0.00 | 0.00 | 2115 | Transferencias Otorgadas por Pagar a Corto Plazo | 0.00 | 0.00 | 0.00 |
| 1116 | Depósitos de Fondos de Terceros en Garantía y/o Administración | 0.00 | 0.00 | 0.00 | 2116 | Intereses, Comisiones y Otros Gastos de la Deuda Pública por Pagar a Corto Plazo | 0.00 | 0.00 | 0.00 |
| 1119 | Otros Efectivos y Equivalentes | 0.00 | 0.00 | 0.00 | 2117 | Retenciones y Contribuciones por Pagar a Corto Plazo | 0.01 | -109,578.39 | 109,578.40 |
| 1120 | Derechos a Recibir Efectivo o Equivalentes | 17,442.80 | 17,462.94 | -20.14 | 2118 | Devoluciones de la Ley de Ingresos por Pagar a Corto Plazo | 0.00 | 0.00 | 0.00 |
| 1121 | Inversiones Financieras de Corto Plazo | 0.00 | 0.00 | 0.00 | 2119 | Otras Cuentas por Pagar a Corto Plazo | 0.00 | 0.00 | 0.00 |
| 1122 | Cuentas por Cobrar a Corto Plazo | 0.00 | 0.00 | 0.00 | 2120 | Documentos por Pagar a Corto Plazo | 0.00 | 0.00 | 0.00 |
| 1123 | Deudores Diversos por cobrar a Corto Plazo | 17,442.80 | 17,462.94 | -20.14 | 2121 | Documentos Comerciales por Pagar a Corto Plazo | 0.00 | 0.00 | 0.00 |
| 1124 | Ingresos por Recuperar a Corto Plazo | 0.00 | 0.00 | 0.00 | 2122 | Documentos con Contratistas por Obras Públicas por Pagar a Corto Plazo | 0.00 | 0.00 | 0.00 |
| 1125 | Deudores por Anticipos de la Tesorería a Corto Plazo | 0.00 | 0.00 | 0.00 | 2129 | Otros Documentos por Pagar a Corto Plazo | 0.00 | 0.00 | 0.00 |
| 1126 | Prestamos Otorgados a Corto Plazo | 0.00 | 0.00 | 0.00 | 2130 | Porción a Corto Plazo de la Deuda Pública a Largo Plazo | 0.00 | 0.00 | 0.00 |
| 1129 | Otros Derechos a Recibir Efectivo o Equivalentes a Corto Plazo | 0.00 | 0.00 | 0.00 | 2131 | Porción a Corto Plazo de la Deuda Pública Interna | 0.00 | 0.00 | 0.00 |
| 1130 | Derechos a Recibir Bienes o Servicios | 0.00 | 0.00 | 0.00 | 2132 | Porción a Corto Plazo de la Deuda Pública Externa | 0.00 | 0.00 | 0.00 |
| 1131 | Anticipo a Proveedores por Adquisición de Bienes y Prestación de Servicios a Corto Plazo | 0.00 | 0.00 | 0.00 | 2133 | Porción a Corto Plazo de Arrendamiento Financiero | 0.00 | 0.00 | 0.00 |
| 1132 | Anticipo a Proveedores por Adquisición de Bienes Inmuebles y Muebles a Corto Plazo | 0.00 | 0.00 | 0.00 | 2140 | Títulos y Valores a Corto Plazo | 0.00 | 0.00 | 0.00 |
| 1133 | Anticipo a Proveedores por Adquisición de Bienes Intangibles a Corto Plazo | 0.00 | 0.00 | 0.00 | 2141 | Títulos y Valores de la Deuda Pública Interna a Corto Plazo | 0.00 | 0.00 | 0.00 |
| 1134 | Anticipo a Contratistas por Obras Públicas a Corto Plazo | 0.00 | 0.00 | 0.00 | 2142 | Títulos y Valores de la Deuda Pública Externa a Corto Plazo | 0.00 | 0.00 | 0.00 |
| 1139 | Otros Derechos a Recibir Bienes o Servicios a Corto Plazo | 0.00 | 0.00 | 0.00 | 2150 | Pasivos Diferidos a Corto Plazo | 0.00 | 0.00 | 0.00 |
| 1140 | Inventarios | 0.00 | 0.00 | 0.00 | 2151 | Ingresos Cobrados por Adelantado a Corto Plazo | 0.00 | 0.00 | 0.00 |
| 1141 | Inventario de Mercancías para Venta | 0.00 | 0.00 | 0.00 | 2152 | Intereses Cobrados por Adelantado a Corto Plazo | 0.00 | 0.00 | 0.00 |
| 1142 | Inventario de Mercancías Terminadas | 0.00 | 0.00 | 0.00 | 2159 | Otros Pasivos Diferidos a Corto Plazo | 0.00 | 0.00 | 0.00 |
| 1143 | Inventario de Mercancías en Proceso de Elaboración | 0.00 | 0.00 | 0.00 | 2160 | Fondos y Bienes de Terceros en Garantía y/o Administración a Corto Plazo | 0.00 | 0.00 | 0.00 |
| 1144 | Inventario de Materias Primas, Materiales y Suministros para Producción | 0.00 | 0.00 | 0.00 | 2161 | Fondos en Garantía a Corto Plazo | 0.00 | 0.00 | 0.00 |
| 1145 | Bienes en Tránsito | 0.00 | 0.00 | 0.00 | 2162 | Fondos en Administración a Corto Plazo | 0.00 | 0.00 | 0.00 |
| 1150 | Almacenes | 0.00 | 0.00 | 0.00 | 2163 | Fondos Contingentes a Corto Plazo | 0.00 | 0.00 | 0.00 |
| 1151 | Almacén de Materiales y Suministros de Consumo | 0.00 | 0.00 | 0.00 | 2164 | Fondos de Fideicomisos, Mandatos y Contratos Análogos a Corto Plazo | 0.00 | 0.00 | 0.00 |
| 1160 | Estimación por Pérdidas o Deterioro de Activos Circulantes | 0.00 | 0.00 | 0.00 | 2165 | Otros Fondos de Terceros en Garantía y/o Administración a Corto Plazo | 0.00 | 0.00 | 0.00 |
| 1161 | Estimaciones para Cuentas Incobrables por Derechos a Recibir Efectivo o Equivalentes | 0.00 | 0.00 | 0.00 | 2166 | Valores y Bienes en Garantía a Corto Plazo | 0.00 | 0.00 | 0.00 |

| | | | | | | | | | |
|------|--|------------------|-------------------|--------------------|------|--|------------------|-------------------|-------------------|
| 1162 | Estimación por Deterioro de Inventarios | 0.00 | 0.00 | 0.00 | 2170 | Provisiones a Corto Plazo | 0.00 | 0.00 | 0.00 |
| 1190 | Otros Activos Circulantes | 0.00 | 0.00 | 0.00 | 2171 | Provisión para Demandas y Juicios a Corto Plazo | 0.00 | 0.00 | 0.00 |
| 1191 | Valores en Garantía | 0.00 | 0.00 | 0.00 | 2172 | Provisión para Contingencias a Corto Plazo | 0.00 | 0.00 | 0.00 |
| 1192 | Bienes en Garantía (excluye depósitos de fondos) | 0.00 | 0.00 | 0.00 | 2179 | Otras Provisiones a Corto Plazo | 0.00 | 0.00 | 0.00 |
| 1193 | Bienes Derivados de Embargos, Decomisos, Aseguramientos y Dación en Pago | 0.00 | 0.00 | 0.00 | 2190 | Otros Pasivos a Corto Plazo | 0.00 | 0.00 | 0.00 |
| 1194 | Adquisición con Fondos de Terceros | 0.00 | 0.00 | 0.00 | 2191 | Ingresos por Clasificar | 0.00 | 0.00 | 0.00 |
| | TOTAL ACTIVO CIRCULANTE | 18,411.82 | 336,159.27 | -317,747.45 | 2192 | Recaudación por Participar | 0.00 | 0.00 | 0.00 |
| 1200 | Activo no Circulante | | | | 2199 | Otros Pasivos Circulantes | 0.00 | 0.00 | 0.00 |
| 1210 | Inversiones Financieras a Largo Plazo | 0.00 | 0.00 | 0.00 | | TOTAL PASIVO CIRCULANTE | 36,845.47 | -72,732.93 | 109,578.40 |
| 1211 | Inversiones a Largo Plazo | 0.00 | 0.00 | 0.00 | 2200 | Pasivo no Circulante | | | |
| 1212 | Títulos y Valores a Largo Plazo | 0.00 | 0.00 | 0.00 | 2210 | Cuentas por Pagar a Largo Plazo | 0.00 | 0.00 | 0.00 |
| 1213 | Fideicomisos, Mandatos y Contratos Análogos | 0.00 | 0.00 | 0.00 | 2211 | Proveedores por Pagar a Largo Plazo | 0.00 | 0.00 | 0.00 |
| 1214 | Participaciones y Aportaciones de Capital | 0.00 | 0.00 | 0.00 | 2212 | Contratistas por Obras Públicas por Pagar a Largo Plazo | 0.00 | 0.00 | 0.00 |
| 1220 | Derechos a Recibir Efectivo o Equivalentes a Largo Plazo | 0.00 | 0.00 | 0.00 | 2220 | Documentos por Pagar a Largo Plazo | 0.00 | 0.00 | 0.00 |
| 1221 | Documentos por Cobrar a Largo Plazo | 0.00 | 0.00 | 0.00 | 2221 | Documentos Comerciales por Pagar a Largo Plazo | 0.00 | 0.00 | 0.00 |
| 1222 | Deudores Diversos a Largo Plazo | 0.00 | 0.00 | 0.00 | 2222 | Documentos con Contratistas por Obras Públicas por Pagar a Largo Plazo | 0.00 | 0.00 | 0.00 |
| 1223 | Ingresos por Recuperar a Largo Plazo | 0.00 | 0.00 | 0.00 | 2229 | Otros Documentos por Pagar a Largo Plazo | 0.00 | 0.00 | 0.00 |
| 1224 | Préstamos Otorgados a Largo Plazo | 0.00 | 0.00 | 0.00 | 2230 | Deuda Pública a Largo Plazo | 0.00 | 0.00 | 0.00 |
| 1229 | Otros Derechos a Recibir Efectivo o Equivalentes a Largo Plazo | 0.00 | 0.00 | 0.00 | 2231 | Títulos y Valores de la Deuda Pública Interna a Largo Plazo | 0.00 | 0.00 | 0.00 |
| 1230 | Bienes Inmuebles, Infraestructura y Construcciones en Proceso | 0.00 | 0.00 | 0.00 | 2232 | Títulos y Valores de la Deuda Pública Externa a Largo Plazo | 0.00 | 0.00 | 0.00 |
| 1231 | Terrenos | 0.00 | 0.00 | 0.00 | 2233 | Préstamos de la Deuda Pública Interna por Pagar a Largo Plazo | 0.00 | 0.00 | 0.00 |
| 1232 | Viviendas | 0.00 | 0.00 | 0.00 | 2234 | Préstamos de la Deuda Pública Externa por Pagar a Largo Plazo | 0.00 | 0.00 | 0.00 |
| 1233 | Edificios no Habitacionales | 0.00 | 0.00 | 0.00 | 2235 | Arrendamiento Financiero por Pagar a Largo Plazo | 0.00 | 0.00 | 0.00 |
| 1234 | Infraestructura | 0.00 | 0.00 | 0.00 | 2240 | Pasivos Diferidos a Largo Plazo | 0.00 | 0.00 | 0.00 |
| 1235 | Construcciones en Proceso en Bienes de Dominio Público | 0.00 | 0.00 | 0.00 | 2241 | Créditos Diferidos a Largo Plazo | 0.00 | 0.00 | 0.00 |
| 1236 | Construcciones en Proceso en Bienes Propios | 0.00 | 0.00 | 0.00 | 2242 | Intereses Cobrados por Adelantado a Largo Plazo | 0.00 | 0.00 | 0.00 |
| 1239 | Otros Bienes Inmuebles | 0.00 | 0.00 | 0.00 | 2249 | Otros Pasivos Diferidos a Largo Plazo | 0.00 | 0.00 | 0.00 |
| 1240 | Bienes Muebles | 130,966.84 | 75,286.84 | 55,680.00 | 2250 | Fondos y Bienes de Terceros en Garantía y/o Administración a Largo Plazo | 0.00 | 0.00 | 0.00 |
| 1241 | Mobiliario y Equipo de Administración | 75,286.84 | 75,286.84 | 0.00 | 2251 | Fondos en Garantía a Largo Plazo | 0.00 | 0.00 | 0.00 |
| 1242 | Mobiliario y Equipo Educativo y Recreativo | 55,680.00 | 0.00 | 55,680.00 | 2252 | Fondos en Administración a Largo Plazo | 0.00 | 0.00 | 0.00 |
| 1243 | Equipo e Instrumental Médico y de Laboratorio | 0.00 | 0.00 | 0.00 | 2253 | Fondos Contingentes a Largo Plazo | 0.00 | 0.00 | 0.00 |
| 1244 | Vehículos y Equipo de Transporte | 0.00 | 0.00 | 0.00 | 2254 | Fondos de Fideicomisos, Mandatos y Contratos Análogos a Largo Plazo | 0.00 | 0.00 | 0.00 |
| 1245 | Equipo de Defensa y Seguridad | 0.00 | 0.00 | 0.00 | 2255 | Otros Fondos de Terceros en Garantía y/o Administración a Largo Plazo | 0.00 | 0.00 | 0.00 |
| 1246 | Maquinaria, otros Equipos y Herramientas | 0.00 | 0.00 | 0.00 | 2256 | Valores y Bienes en Garantía a Largo Plazo | 0.00 | 0.00 | 0.00 |
| 1247 | Colecciones, Obras de Arte y Objetos Valiosos | 0.00 | 0.00 | 0.00 | 2260 | Provisiones a Largo Plazo | 0.00 | 0.00 | 0.00 |
| 1248 | Activos Biológicos | 0.00 | 0.00 | 0.00 | 2261 | Provisión para Demandas y Juicios a Largo Plazo | 0.00 | 0.00 | 0.00 |
| 1249 | Otros Bienes Muebles | 0.00 | 0.00 | 0.00 | 2262 | Provisión para Pensiones a Largo Plazo | 0.00 | 0.00 | 0.00 |
| 1250 | Activos Intangibles | 0.00 | 0.00 | 0.00 | 2263 | Provisión para Contingencias a Largo Plazo | 0.00 | 0.00 | 0.00 |
| 1251 | Software | 0.00 | 0.00 | 0.00 | 2269 | Otras Provisiones a Largo Plazo | 0.00 | 0.00 | 0.00 |
| 1252 | Patentes, Marcas y Derechos | 0.00 | 0.00 | 0.00 | | TOTAL PASIVO NO CIRCULANTE | 0.00 | 0.00 | 0.00 |
| 1253 | Concesiones y Franquicias | 0.00 | 0.00 | 0.00 | | TOTAL PASIVO | 36,845.47 | -72,732.93 | 109,578.40 |
| 1254 | Licencias | 0.00 | 0.00 | 0.00 | 3000 | Hacienda Pública/Patrimonio | | | |
| 1259 | Otros Activos Intangibles | 0.00 | 0.00 | 0.00 | 3100 | Hacienda Pública/Patrimonio Contribuido | 0.00 | 0.00 | 0.00 |
| 1260 | Depreciación, Deterioro y Amortización Acumulada de Bienes | -1,144.80 | -1,144.80 | 0.00 | 3110 | Aportaciones | 0.00 | 0.00 | 0.00 |
| 1261 | Depreciación Acumulada de Bienes Inmuebles | 0.00 | 0.00 | 0.00 | 3111 | Aportaciones | 0.00 | 0.00 | 0.00 |
| 1262 | Depreciación Acumulada de Infraestructura | 0.00 | 0.00 | 0.00 | 3120 | Donaciones de Capital | 0.00 | 0.00 | 0.00 |
| 1263 | Depreciación Acumulada de Bienes Muebles | -1,144.80 | -1,144.80 | 0.00 | 3121 | Donaciones de Capital | 0.00 | 0.00 | 0.00 |
| 1264 | Deterioro Acumulado de Activos Biológicos | 0.00 | 0.00 | 0.00 | 3130 | Actualización de la Hacienda Pública/Patrimonio | 0.00 | 0.00 | 0.00 |
| 1265 | Amortización Acumulada de Activos Intangibles | 0.00 | 0.00 | 0.00 | 3131 | Actualización de la Hacienda Pública/Patrimonio | 0.00 | 0.00 | 0.00 |
| 1270 | Activos Diferidos | 6,976.45 | 6,976.45 | 0.00 | 3200 | Hacienda Pública/Patrimonio Generado | 118,364.84 | 490,010.69 | -371,645.85 |


| | | | | | | | | | |
|------|---|-------------------|-------------------|--------------------|-------------|---|-------------------|-------------------|--------------------|
| 1271 | Estudios, Formulación y Evaluación de Proyectos | 0.00 | 0.00 | 0.00 | 3210 | Resultados del Ejercicio: (Ahorro/Desahorro) | -262,051.46 | 244,340.16 | -506,391.62 |
| 1272 | Derechos sobre Bienes en Régimen de Arrendamiento Financiero | 0.00 | 0.00 | 0.00 | 3211 | Resultados del Ejercicio: (Ahorro/Desahorro) | -262,051.46 | 244,340.16 | -506,391.62 |
| 1273 | Gastos Pagados por Adelantado a Largo Plazo | 0.00 | 0.00 | 0.00 | 3220 | Resultados de Ejercicios Anteriores | 380,416.30 | 245,670.53 | 134,745.77 |
| 1274 | Anticipos a Largo Plazo | 0.00 | 0.00 | 0.00 | 3221 | Resultados de Ejercicios Anteriores | 380,416.30 | 245,670.53 | 134,745.77 |
| 1275 | Beneficios al Retiro de Empleados Pagados por Adelantado | 0.00 | 0.00 | 0.00 | 3230 | Revalúos | 0.00 | 0.00 | 0.00 |
| 1279 | Otros Activos Diferidos | 6,976.45 | 6,976.45 | 0.00 | 3231 | Revalúo de Bienes Inmuebles | 0.00 | 0.00 | 0.00 |
| 1280 | Estimación por Pérdida o Deterioro de Activos no Circulantes | 0.00 | 0.00 | 0.00 | 3232 | Revalúo de Bienes Muebles | 0.00 | 0.00 | 0.00 |
| 1281 | Estimaciones por Pérdida de Cuentas Incobrables de Documentos por Cobrar a Largo Plazo | 0.00 | 0.00 | 0.00 | 3233 | Revalúo de Bienes Intangibles | 0.00 | 0.00 | 0.00 |
| 1282 | Estimaciones por Pérdida de Cuentas Incobrables de Deudores Diversos por Cobrar a Largo Plazo | 0.00 | 0.00 | 0.00 | 3239 | Otros Revalúos | 0.00 | 0.00 | 0.00 |
| 1283 | Estimaciones por Pérdida de Cuentas Incobrables de Ingresos por Cobrar a Largo Plazo | 0.00 | 0.00 | 0.00 | 3240 | Reservas | 0.00 | 0.00 | 0.00 |
| 1284 | Estimaciones por Pérdida de Cuentas Incobrables de Préstamos Otorgados a Largo Plazo | 0.00 | 0.00 | 0.00 | 3241 | Reservas de Patrimonio | 0.00 | 0.00 | 0.00 |
| 1289 | Estimaciones por Pérdida de Otras Cuentas Incobrables a Largo Plazo | 0.00 | 0.00 | 0.00 | 3242 | Reservas Territoriales | 0.00 | 0.00 | 0.00 |
| 1290 | Otros Activos no Circulantes | 0.00 | 0.00 | 0.00 | 3243 | Reservas por Contingencias | 0.00 | 0.00 | 0.00 |
| 1291 | Bienes en Concesión | 0.00 | 0.00 | 0.00 | 3250 | Rectificaciones de Resultados de Ejercicios Anteriores | 0.00 | 0.00 | 0.00 |
| 1292 | Bienes en Arrendamiento Financiero | 0.00 | 0.00 | 0.00 | 3251 | Cambios en Políticas Contables | 0.00 | 0.00 | 0.00 |
| 1293 | Bienes en Comodato | 0.00 | 0.00 | 0.00 | 3252 | Cambios por Errores Contables | 0.00 | 0.00 | 0.00 |
| | TOTAL ACTIVO NO CIRCULANTE | 136,798.49 | 81,118.49 | 55,680.00 | 3300 | Exceso o Insuficiencia en la Actualización de la Hacienda Pública/Patrimonio | 0.00 | 0.00 | 0.00 |
| | | | | | 3310 | Resultado por Posición Monetaria | 0.00 | 0.00 | 0.00 |
| | | | | | 3311 | Resultado por Posición Monetaria | 0.00 | 0.00 | 0.00 |
| | | | | | 3320 | Resultado por Tenencia de Activos no Monetarios | 0.00 | 0.00 | 0.00 |
| | | | | | 3321 | Resultado por Tenencia de Activos no Monetarios | 0.00 | 0.00 | 0.00 |
| | | | | | | Total Hacienda Pública/Patrimonio | 118,364.84 | 490,010.69 | -371,645.85 |
| | TOTAL ACTIVO | 155,210.31 | 417,277.76 | -262,067.45 | | Total Pasivo y Hacienda Pública/Patrimonio | 155,210.31 | 417,277.76 | -262,067.45 |

"Bajo protesta de decir verdad declaramos que los Estados Financieros y sus notas, son razonablemente correctos y son responsabilidad del emisor"

CUENTAS DE ORDEN

| | |
|--|--------------|
| 8110 LEY DE INGRESOS ESTIMADA | 2,061,770.23 |
| 8150 LEY DE INGRESOS RECAUDADA | 2,061,770.23 |
| 8210 PRESUPUESTO DE EGRESOS APROBADO | 2,061,770.23 |
| 8211 Presupuesto de Egresos Aprobado de Gastos de Funcionamiento | 1,878,380.73 |
| 8212 Presupuesto de Egresos Aprobado de Transferencias, Asignaciones, Subsidios y Otras Ayudas | 127,709.50 |
| 8216 Presupuesto de Egresos Aprobado de Bienes Muebles, Inmuebles e Intangibles | 55,680.00 |
| 8220 PRESUPUESTO DE EGRESOS POR EJERCER | 971.59 |
| 8221 Presupuesto de Egresos por Ejercer de Gastos de Funcionamiento | 971.59 |
| 8270 PRESUPUESTO DE EGRESOS PAGADO | 2,060,798.64 |
| 8271 Presupuesto de Egresos Pagado de Gastos de Funcionamiento | 1,877,409.14 |
| 8272 Presupuesto de Egresos Pagado de Transferencias, Asignaciones, Subsidios y Otras Ayudas | 127,709.50 |
| 8276 Presupuesto de Egresos Pagado de Bienes Muebles, Inmuebles e Intangibles | 55,680.00 |


 DIRECTOR DEL IMCUFIDE
 C. MIGUEL ÁNGEL RAMÍREZ AGUILERA


 TESORERA HONORIFICA DEL IMCUFIDE
 L. C. P. JAHIEL GUZMÁN GALICIA





Cuenta Pública 2024
ESTADO DE ACTIVIDADES COMPARATIVO
(Cifras en Pesos)

IDE DE COCOTITLAN 4013

DEL 1 DE ENERO AL 31 DE DICIEMBRE DE 2024

| Cuenta (3) | Concepto (4) | 2024 (5) | 2023 (5) | Variación (6) | |
|-------------|--|---------------------|---------------------|-------------------|--------------|
| | | Importe | Importe | Importe | % |
| 4000 | INGRESOS Y OTROS BENEFICIOS | | | | |
| 4100 | INGRESOS DE GESTIÓN | 48,994.53 | 71,292.48 | -22,297.95 | -45.51 |
| 4110 | Impuestos | 0.00 | 0.00 | 0.00 | 0.00 |
| 4120 | Cuotas y Aportaciones de Seguridad Social | 0.00 | 0.00 | 0.00 | 0.00 |
| 4130 | Contribuciones de Mejoras | 0.00 | 0.00 | 0.00 | 0.00 |
| 4140 | Derechos | 0.00 | 0.00 | 0.00 | 0.00 |
| 4150 | Productos | 44.53 | 28.52 | 16.01 | 35.95 |
| 4160 | Aprovechamientos | 0.00 | 63.96 | -63.96 | 0.00 |
| 4170 | Ingresos por Venta de Bienes y Prestación de Servicios | 48,950.00 | 71,200.00 | -22,250.00 | -45.45 |
| 4200 | Participaciones, Aportaciones, Convenios, Incentivos Derivados de la Colaboración Fiscal, Fondos Distintos de Aportaciones, Transferencias, Asignaciones, Subsidios y Subvenciones, y Pensiones y Jubilaciones | 1,694,072.65 | 1,660,722.81 | 33,349.84 | 1.97 |
| 4210 | Participaciones, Aportaciones, Convenios, Incentivos Derivados de la Colaboración Fiscal y Fondos Distintos de Aportaciones | 0.00 | 0.00 | 0.00 | 0.00 |
| 4220 | Transferencias, Asignaciones, Subsidios y Subvenciones, y Pensiones y Jubilaciones | 1,694,072.65 | 1,660,722.81 | 33,349.84 | 1.97 |
| 4300 | OTROS INGRESOS Y BENEFICIOS | 0.00 | 0.00 | 0.00 | 0.00 |
| 4310 | Ingresos Financieros | 0.00 | 0.00 | 0.00 | 0.00 |
| 4320 | Incremento por Variación de Inventarios | 0.00 | 0.00 | 0.00 | 0.00 |
| 4330 | Disminución del Exceso de Estimaciones por Pérdida o Deterioro u Obsolescencia | 0.00 | 0.00 | 0.00 | 0.00 |
| 4340 | Disminución del Exceso de Provisiones | 0.00 | 0.00 | 0.00 | 0.00 |
| 4350 | Ingresos Derivados de Financiamientos | 0.00 | 0.00 | 0.00 | 0.00 |
| 4390 | Otros Ingresos y Beneficios Varios | 0.00 | 0.00 | 0.00 | 0.00 |
| | Total de Ingresos y Otros Beneficios (7) | 1,743,067.18 | 1,732,015.29 | 11,051.89 | 0.63 |
| 5000 | GASTOS Y OTRAS PÉRDIDAS | | | | |
| 5100 | GASTOS DE FUNCIONAMIENTO | 1,877,409.14 | 1,351,045.13 | 526,364.01 | 28.04 |
| | SERVICIOS PERSONALES | 1,171,561.17 | 1,137,463.89 | 34,097.28 | 2.91 |
| | MATERIALES Y SUMINISTROS | 68,575.07 | 22,831.87 | 45,743.20 | 66.71 |
| | SERVICIOS GENERALES | 637,272.90 | 190,749.37 | 446,523.53 | 70.07 |
| 5200 | TRANSFERENCIAS, ASIGNACIONES, SUBSIDIOS, Y OTRAS AYUDAS | 127,709.50 | 131,631.00 | -3,921.50 | -3.07 |
| | Transferencias Internas y Asignaciones al Sector Público | 0.00 | 0.00 | 0.00 | 0.00 |
| | Transferencias al Resto del Sector público | 0.00 | 0.00 | 0.00 | 0.00 |
| | Subsidios y Subvenciones | 0.00 | 0.00 | 0.00 | 0.00 |
| | Ayudas Sociales | 127,709.50 | 131,631.00 | -3,921.50 | -3.07 |
| | Pensiones y Jubilaciones | 0.00 | 0.00 | 0.00 | 0.00 |
| | Transferencias a Fideicomisos, Mandatos y Contratos Análogos | 0.00 | 0.00 | 0.00 | 0.00 |
| | Transferencias a la Seguridad Social | 0.00 | 0.00 | 0.00 | 0.00 |
| | Donativos | 0.00 | 0.00 | 0.00 | 0.00 |
| | Transferencias al Exterior | 0.00 | 0.00 | 0.00 | 0.00 |
| 5300 | PARTICIPACIONES Y APORTACIONES | 0.00 | 0.00 | 0.00 | 0.00 |
| | Participaciones | 0.00 | 0.00 | 0.00 | 0.00 |


| | | | | | |
|------|--|---------------------|---------------------|--------------------|---------------|
| | Aportaciones | 0.00 | 0.00 | 0.00 | 0.00 |
| | Convenios | 0.00 | 0.00 | 0.00 | 0.00 |
| 5400 | INTERESES, COMISIONES Y OTROS GASTOS DE LA DEUDA PÚBLICA | 0.00 | 0.00 | 0.00 | 0.00 |
| | Intereses de la Deuda Pública | 0.00 | 0.00 | 0.00 | 0.00 |
| | Comisiones de la Deuda Pública | 0.00 | 0.00 | 0.00 | 0.00 |
| | Gastos de la Deuda Pública | 0.00 | 0.00 | 0.00 | 0.00 |
| | Costo por Coberturas | 0.00 | 0.00 | 0.00 | 0.00 |
| | Apoyos Financieros | 0.00 | 0.00 | 0.00 | 0.00 |
| 5500 | OTROS GASTOS Y PÉRDIDAS EXTRAORDINARIAS | 0.00 | 0.00 | 0.00 | 0.00 |
| | Estimaciones, Depreciaciones, Deterioros, Obsolescencia y Amortizaciones | 0.00 | 0.00 | 0.00 | ##### |
| | Provisiones | 0.00 | 0.00 | 0.00 | 0.00 |
| | Disminución de Inventarios | 0.00 | 0.00 | 0.00 | 0.00 |
| | Otros Gastos | 0.00 | 0.00 | 0.00 | 0.00 |
| 5600 | INVERSIÓN PÚBLICA | 0.00 | 0.00 | 0.00 | 0.00 |
| | Inversión Pública no Capitalizable | 0.00 | 0.00 | 0.00 | 0.00 |
| 5700 | BIENES MUEBLES E INTANGIBLES | 0.00 | 4,999.00 | -4,999.00 | 0.00 |
| | Bienes Muebles e Intangibles | 0.00 | 4,999.00 | -4,999.00 | 0.00 |
| | TOTAL GASTOS Y OTRAS PÉRDIDAS | 2,005,118.64 | 1,487,675.13 | 517,443.51 | 25.81 |
| | Resultado del Ejercicio (Ahorro/Desahorro) | -262,051.46 | 244,340.16 | -506,391.62 | 193.24 |

Nota 1 No se Incluyen : Utilidades de Intereses, por regla de presentación se revelan como Ingresos financieros

"Bajo protesta de decir verdad declaramos que los Estados Financieros y sus notas, son razonablemente correctos y son responsabilidad del emisor"


 DIRECTOR DEL IMCUFIDE
 C. MIGUEL ÁNGEL RAMÍREZ AGUILAR




 TESORERA HONORIFÍCA DEL IMCUFIDE
 C.C.P. JAHEL GUZMÁN GALICIA





Cuenta Pública 2024
Balance Presupuestario - LDF
Del 1 de enero al 31 de diciembre de 2024 (b)
(Pesos)

IDE COCOTITLÁN 4013

| Concepto (c) | Estimado/ Aprobado (d) | Devengado (d) | Recaudado/ Pagado (d) |
|---|---------------------------|---------------------|--------------------------|
| A. Ingresos Totales (A = A1+A2+A3) | 1,743,015.00 | 1,743,067.18 | 1,743,067.18 |
| A1. Ingresos de Libre Disposición | 1,743,015.00 | 1,743,067.18 | 1,743,067.18 |
| A2. Transferencias Federales Etiquetadas | 0.00 | 0.00 | 0.00 |
| A3. Financiamiento Neto | 0.00 | 0.00 | 0.00 |
| B. Egresos Presupuestarios¹ (B = B1+B2) | 1,743,015.00 | 2,060,798.64 | 2,060,798.64 |
| B1. Gasto No Etiquetado (sin incluir Amortización de la Deuda Pública) | 1,743,015.00 | 2,060,798.64 | 2,060,798.64 |
| B2. Gasto Etiquetado (sin incluir Amortización de la Deuda Pública) | 0.00 | 0.00 | 0.00 |
| C. Remanentes del Ejercicio Anterior (C = C1 + C2) | 0.00 | 318,703.05 | 318,703.05 |
| C1. Remanentes de Ingresos de Libre Disposición aplicados en el periodo | 0.00 | 318,703.05 | 318,703.05 |
| C2. Remanentes de Transferencias Federales Etiquetadas aplicados en el periodo | 0.00 | 0.00 | 0.00 |
| I. Balance Presupuestario (I = A - B + C) | 0.00 | 971.59 | 971.59 |
| II. Balance Presupuestario sin Financiamiento Neto (II = I - A3) | 0.00 | 971.59 | 971.59 |
| III. Balance Presupuestario sin Financiamiento Neto y sin Remanentes del Ejercicio Anterior (III = II - C) | 0.00 | -317,731.46 | -317,731.46 |
| Concepto | Aprobado | Devengado | Pagado |
| E. Intereses, Comisiones y Gastos de la Deuda (E = E1+E2) | 0.00 | 0.00 | 0.00 |
| E1. Intereses, Comisiones y Gastos de la Deuda con Gasto No Etiquetado | 0.00 | 0.00 | 0.00 |
| E2. Intereses, Comisiones y Gastos de la Deuda con Gasto Etiquetado | 0.00 | 0.00 | 0.00 |
| IV. Balance Primario (IV = III + E) | 0.00 | -317,731.46 | -317,731.46 |
| Concepto | Estimado/ Aprobado | Devengado | Recaudado/ Pagado |
| F. Financiamiento (F = F1 + F2) | 0.00 | 0.00 | 0.00 |
| F1. Financiamiento con Fuente de Pago de Ingresos de Libre Disposición | 0.00 | 0.00 | 0.00 |
| F2. Financiamiento con Fuente de Pago de Transferencias Federales Etiquetadas | 0.00 | 0.00 | 0.00 |
| G. Amortización de la Deuda (G = G1 + G2) | 0.00 | 0.00 | 0.00 |
| G1. Amortización de la Deuda Pública con Gasto No Etiquetado | 0.00 | 0.00 | 0.00 |
| G2. Amortización de la Deuda Pública con Gasto Etiquetado | 0.00 | 0.00 | 0.00 |
| A3. Financiamiento Neto (A3 = F - G) | 0.00 | 0.00 | 0.00 |

| Concepto | Estimado/Aprobado | Devengado | Recaudado/Pagado |
|---|-------------------|---------------|------------------|
| A1. Ingresos de Libre Disposición | 1,743,015.00 | 1,743,067.18 | 1,743,067.18 |
| A3.1 Financiamiento Neto con Fuente de Pago de Ingresos de Libre Disposición (A3.1 = F1 - G1) | 0.00 | 0.00 | 0.00 |
| F1. Financiamiento con Fuente de Pago de Ingresos de Libre Disposición | 0.00 | 0.00 | 0.00 |
| G1. Amortización de la Deuda Pública con Gasto No Etiquetado | 0.00 | 0.00 | 0.00 |
| B1. Gasto No Etiquetado (sin incluir Amortización de la Deuda Pública) | 1,743,015.00 | 2,060,798.64 | 2,060,798.64 |
| C1. Remanentes de Ingresos de Libre Disposición aplicados en el periodo | 0.00 | 318,703.05 | 318,703.05 |
| V. Balance Presupuestario de Recursos Disponibles (V = A1 + A3.1 - B1 + C1) | 0.00 | 971.59 | 971.59 |
| VI. Balance Presupuestario de Recursos Disponibles sin Financiamiento Neto (VI = V - A3.1) | 0.00 | 971.59 | 971.59 |

| Concepto | Estimado/ Aprobado | Devengado | Recaudado/ Pagado |
|---|--------------------|-------------|-------------------|
| A2. Transferencias Federales Etiquetadas | 0.00 | 0.00 | 0.00 |
| A3.2 Financiamiento Neto con Fuente de Pago de Transferencias Federales Etiquetadas (A3.2 = F2 - G2) | 0.00 | 0.00 | 0.00 |
| F2. Financiamiento con Fuente de Pago de Transferencias Federales Etiquetadas | 0.00 | 0.00 | 0.00 |
| G2. Amortización de la Deuda Pública con Gasto Etiquetado | 0.00 | 0.00 | 0.00 |
| B2. Gasto Etiquetado (sin incluir Amortización de la Deuda Pública) | 0.00 | 0.00 | 0.00 |
| C2. Remanentes de Transferencias Federales Etiquetadas aplicados en el periodo | 0.00 | 0.00 | 0.00 |
| VII. Balance Presupuestario de Recursos Etiquetados (VII = A2 + A3.2 - B2 + C2) | 0.00 | 0.00 | 0.00 |
| VIII. Balance Presupuestario de Recursos Etiquetados sin Financiamiento Neto (VIII = VII - A3.2) | 0.00 | 0.00 | 0.00 |

"Bajo protesta de decir verdad declaramos que los Estados Presupuestarios y sus notas, son razonablemente correctos y son responsabilidad del emisor."

DIRECCIÓN DE PLANEACIÓN Y PRESUPUESTO
 C. MIGUEL ÁNGEL RAMÍREZ AGUILAR



TESORERÍA MUNICIPAL DEL IMCUFIDE
 L. C. P. JANEL GUZMÁN GALICIA





Cuenta Pública 2024
Estado Analítico del Activo
(Cifras en Pesos)

IDE DE COCOTITLÁN 4013

DEL 1 DE ENERO AL 31 DE DICIEMBRE DE 2024

| CONCEPTO (3) | Saldo Inicial (4) 1 | Cargos del Periodo (5) 2 | Abonos del Periodo (6) 3 | Saldo Final (7) 4=(1+2-3) | Variación del Periodo (8) 4-1 |
|---|------------------------|-----------------------------|-----------------------------|------------------------------|----------------------------------|
| ACTIVO | | | | | |
| ACTIVO CIRCULANTE | 336,159.27 | 1,542,920.27 | 1,860,667.72 | 18,411.82 | -317,747.45 |
| Efectivo y Equivalentes | 318,696.33 | 1,542,920.27 | 1,860,647.58 | 969.02 | -317,727.31 |
| Derechos a Recibir Efectivo o Equivalentes | 17,462.94 | 0.00 | 20.14 | 17,442.80 | -20.14 |
| Derechos a Recibir Bienes o Servicios | 0.00 | 0.00 | 0.00 | 0.00 | 0.00 |
| Inventarios | 0.00 | 0.00 | 0.00 | 0.00 | 0.00 |
| Almacenes | 0.00 | 0.00 | 0.00 | 0.00 | 0.00 |
| Estimación por Perdidas o Deterioro de Activos Circulantes | 0.00 | 0.00 | 0.00 | 0.00 | 0.00 |
| Otros Activos Circulantes | 0.00 | 0.00 | 0.00 | 0.00 | 0.00 |
| ACTIVO NO CIRCULANTE | 81,118.49 | 55,680.00 | 0.00 | 136,798.49 | 55,680.00 |
| Inversiones Financieras a Largo Plazo | 0.00 | 0.00 | 0.00 | 0.00 | 0.00 |
| Derechos a recibir efectivo o equivalentes a largo plazo | 0.00 | 0.00 | 0.00 | 0.00 | 0.00 |
| Bienes Inmuebles, Infraestructura y Construcciones en Proceso | 0.00 | 0.00 | 0.00 | 0.00 | 0.00 |
| Bienes Muebles | 75,286.84 | 55,680.00 | 0.00 | 130,966.84 | 55,680.00 |
| Activos Intangibles | 0.00 | 0.00 | 0.00 | 0.00 | 0.00 |
| Depreciación, Deterioro y Amortización Acumulada de Bienes | -1,144.80 | 0.00 | 0.00 | -1,144.80 | 0.00 |
| Activos Diferidos | 6,976.45 | 0.00 | 0.00 | 6,976.45 | 0.00 |
| Estimación por Pérdida o Deterioro de Activos no Circulantes | 0.00 | 0.00 | 0.00 | 0.00 | 0.00 |
| Otros Activos no Circulantes | 0.00 | 0.00 | 0.00 | 0.00 | 0.00 |
| Total del Activo | 417,277.76 | 1,598,600.27 | 1,860,667.72 | 155,210.31 | -262,067.45 |

"Bajo protesta de decir verdad declaramos que los Estados Financieros y sus notas, son razonablemente correctos y son responsabilidad del emisor"

DIRECTOR DEL IMCUFIDEC
C. MIGUEL ÁNGEL RAMÍREZ AGUILAR



TESORERA HONORIFICA DEL IMCUFIDEC
L.C.P. JAHEL GUZMAN GALICIA





Cuenta Pública 2024
Estado Analítico del Ejercicio del Presupuesto de Egresos Detallado - LDF
Clasificación de Servicios Personales por Categoría
(Pesos)

IMCUFIDE COCOTITLÁN 4013

DEL 1 DE ENERO AL 31 DE DICIEMBRE DE 2024

| Concepto | Aprobado | Ampliaciones / Reducciones | Modificado | Devengado | Pagado | Subejercicio |
|--|---------------------|----------------------------|---------------------|-------------|---------------------|--------------|
| I. Gasto No Etiquetado | 1,212,123.00 | -39,590.24 | 1,172,532.76 | 0.00 | 1,171,561.17 | 0.00 |
| A Personal Administrativo y de Servicio Público | 1,212,123.00 | -39,590.24 | 1,172,532.76 | 0.00 | 1,171,561.17 | 0.00 |
| B Magisterio | 0.00 | 0.00 | 0.00 | 0.00 | 0.00 | 0.00 |
| C Servicios de Salud (C=c1+c2) | 0.00 | 0.00 | 0.00 | 0.00 | 0.00 | 0.00 |
| c1 Personal Administrativo | 0.00 | 0.00 | 0.00 | 0.00 | 0.00 | 0.00 |
| c2 Personal Médico, Paramédico y afin | 0.00 | 0.00 | 0.00 | 0.00 | 0.00 | 0.00 |
| D Seguridad Pública | 0.00 | 0.00 | 0.00 | 0.00 | 0.00 | 0.00 |
| E Gastos asociados a la implementación de nuevas leyes federales o reformas a las mismas | 0.00 | 0.00 | 0.00 | 0.00 | 0.00 | 0.00 |
| e1 Nombre del Programa o Ley 1 | 0.00 | 0.00 | 0.00 | 0.00 | 0.00 | 0.00 |
| e2 Nombre del Programa o Ley 2 | 0.00 | 0.00 | 0.00 | 0.00 | 0.00 | 0.00 |
| e3 Nombre del Programa o Ley 3 | 0.00 | 0.00 | 0.00 | 0.00 | 0.00 | 0.00 |
| e4 Nombre del Programa o Ley 4 | 0.00 | 0.00 | 0.00 | 0.00 | 0.00 | 0.00 |
| e5 Nombre del Programa o Ley 5 | 0.00 | 0.00 | 0.00 | 0.00 | 0.00 | 0.00 |
| F Sentencias laborales definitivas | 0.00 | 0.00 | 0.00 | 0.00 | 0.00 | 0.00 |
| II. Gasto Etiquetado | 0.00 | 0.00 | 0.00 | 0.00 | 0.00 | 0.00 |
| A Personal Administrativo y de Servicio Público | 0.00 | 0.00 | 0.00 | 0.00 | 0.00 | 0.00 |
| B Magisterio | 0.00 | 0.00 | 0.00 | 0.00 | 0.00 | 0.00 |
| C Servicios de Salud (C=c1+c2) | 0.00 | 0.00 | 0.00 | 0.00 | 0.00 | 0.00 |
| c1 Personal Administrativo | 0.00 | 0.00 | 0.00 | 0.00 | 0.00 | 0.00 |
| c2 Personal Médico, Paramédico y afin | 0.00 | 0.00 | 0.00 | 0.00 | 0.00 | 0.00 |
| D Seguridad Pública | 0.00 | 0.00 | 0.00 | 0.00 | 0.00 | 0.00 |
| E Gastos asociados a la implementación de nuevas leyes federales o reformas a las mismas | 0.00 | 0.00 | 0.00 | 0.00 | 0.00 | 0.00 |
| e1 Nombre del Programa o Ley 1 | 0.00 | 0.00 | 0.00 | 0.00 | 0.00 | 0.00 |
| e2 Nombre del Programa o Ley 2 | 0.00 | 0.00 | 0.00 | 0.00 | 0.00 | 0.00 |
| e3 Nombre del Programa o Ley 3 | 0.00 | 0.00 | 0.00 | 0.00 | 0.00 | 0.00 |
| e4 Nombre del Programa o Ley 4 | 0.00 | 0.00 | 0.00 | 0.00 | 0.00 | 0.00 |
| e5 Nombre del Programa o Ley 5 | 0.00 | 0.00 | 0.00 | 0.00 | 0.00 | 0.00 |
| F Sentencias laborales definitivas | 0.00 | 0.00 | 0.00 | 0.00 | 0.00 | 0.00 |
| III. Total del Gasto en Servicios Personales (III=I+II) | 1,212,123.00 | -39,590.24 | 1,172,532.76 | 0.00 | 1,171,561.17 | 0.00 |

"Bajo protesta de decir verdad declaramos que los formatos y sus notas, son razonablemente correctos y son responsabilidad del emisor"


DIRECTOR DEL IMCUFIDEC
 C. MIGUEL ANGEL RAMIREZ AGUILAR




TESORERA HONORIFICA DEL IMCUFIDEC
 L.C.P. JAHEL GUZMAN GALICIA

| | | | | | | |
|---|---------------------|-------------------|---------------------|---------------------|---------------------|-------------|
| a2) Fondo de Aportaciones para los Servicios de Salud | 0.00 | 0.00 | 0.00 | 0.00 | 0.00 | 0.00 |
| a3) Fondo de Aportaciones para la Infraestructura Social | 0.00 | 0.00 | 0.00 | 0.00 | 0.00 | 0.00 |
| a4) Fondo de Aportaciones para el Fortalecimiento de los Municipios y de las Demarcaciones Territoriales del Distrito Federal | 0.00 | 0.00 | 0.00 | 0.00 | 0.00 | 0.00 |
| a5) Fondo de Aportaciones Múltiples | 0.00 | 0.00 | 0.00 | 0.00 | 0.00 | 0.00 |
| a6) Fondo de Aportaciones para la Educación Tecnológica y de Adultos | 0.00 | 0.00 | 0.00 | 0.00 | 0.00 | 0.00 |
| a7) Fondo de Aportaciones para la Seguridad Pública de los Estados y del Distrito Federal | 0.00 | 0.00 | 0.00 | 0.00 | 0.00 | 0.00 |
| a8) Fondo de Aportaciones para el Fortalecimiento de las Entidades Federativas | 0.00 | 0.00 | 0.00 | 0.00 | 0.00 | 0.00 |
| B. Convenios (B=b1+b2+b3+b4) | 0.00 | 0.00 | 0.00 | 0.00 | 0.00 | 0.00 |
| b1) Convenios de Protección Social en Salud | 0.00 | 0.00 | 0.00 | 0.00 | 0.00 | 0.00 |
| b2) Convenios de Descentralización | 0.00 | 0.00 | 0.00 | 0.00 | 0.00 | 0.00 |
| b3) Convenios de Reasignación | 0.00 | 0.00 | 0.00 | 0.00 | 0.00 | 0.00 |
| b4) Otros Convenios y Subsidios | 0.00 | 0.00 | 0.00 | 0.00 | 0.00 | 0.00 |
| C. Fondos Distintos de Aportaciones (C=c1+c2) | 0.00 | 0.00 | 0.00 | 0.00 | 0.00 | 0.00 |
| c1) Fondo para Entidades Federativas y Municipios Productores de Hidrocarburos | 0.00 | 0.00 | 0.00 | 0.00 | 0.00 | 0.00 |
| c2) Fondo Minero | 0.00 | 0.00 | 0.00 | 0.00 | 0.00 | 0.00 |
| D. Transferencias, Asignaciones, Subsidios y Subvenciones, y Pensiones y Jubilaciones | 0.00 | 0.00 | 0.00 | 0.00 | 0.00 | 0.00 |
| E. Otras Transferencias Federales Etiquetadas | 0.00 | 0.00 | 0.00 | 0.00 | 0.00 | 0.00 |
| II. Total de Transferencias Federales Etiquetadas (II = A + B + C + D + E) | 0.00 | 0.00 | 0.00 | 0.00 | 0.00 | 0.00 |
| III. Ingresos Derivados de Financiamientos (III = A) | 0.00 | 0.00 | 0.00 | 0.00 | 0.00 | 0.00 |
| A. Ingresos Derivados de Financiamientos | 0.00 | 0.00 | 0.00 | 0.00 | 0.00 | 0.00 |
| IV. Total de Ingresos (IV = I + II + III) | 1,743,015.00 | 318,755.23 | 2,061,770.23 | 2,061,770.23 | 2,061,770.23 | 0.00 |
| Datos Informativos | | | | | | |
| 1. Ingresos Derivados de Financiamientos con Fuente de Pago de Ingresos de Libre Disposición | 0.00 | 0.00 | 0.00 | 0.00 | 0.00 | 0.00 |
| 2. Ingresos Derivados de Financiamientos con Fuente de Pago de Transferencias Federales Etiquetadas | 0.00 | 0.00 | 0.00 | 0.00 | 0.00 | 0.00 |
| 3. Ingresos Derivados de Financiamientos (3 = 1 + 2) | 0.00 | 0.00 | 0.00 | 0.00 | 0.00 | 0.00 |

"Bajo protesta de decir verdad declaramos que los Estados Presupuestarios y sus notas, son razonablemente correctos y son responsabilidad del emisor"


 DIRECTOR DEL IMCUFIDEC
 C. MIGUEL ÁNGEL RAMÍREZ AGUILAR




 TESORERA HONORÍFICA DEL IMCUFIDEC
 L.C.P. JAHÉL GUZMÁN GALICIA





IDE DE COCOTITLAN 4013


Cuenta Pública 2024
Estado de Cambios en la Situación Financiera
(Cifras en Pesos)

Del 1 de Enero al 31 de Diciembre de 2024

Table with 4 columns: Cuenta (3), Nombre de la Cuenta (4), Origen (5), and Aplicación (6). It lists various financial accounts and their corresponding values for 2024.

"Bajo protesta de decir verdad declaramos que los Estados Financieros y sus notas, son razonablemente correctos y son responsabilidad del emisor"

Signature of Miguel Angel Ramirez Aguilera, Treasurer of IMCUFIDE



Signature of Janel Guzman Galicia, Honorary Treasurer of IMCUFIDE





Cuenta Pública 2024
Estado de Flujos de Efectivo
(Cifras en Pesos)

IDE DE COCOTITLÁN 4013

Del 1 de Enero al 31 de Diciembre de 2024

| Concepto (3) | Importe 2024 (4) | Importe 2023 (4) |
|---|---------------------|---------------------|
| Flujos de Efectivo de las Actividades de Operación | | |
| Origen (5) | 1,743,067.18 | 1,732,015.29 |
| Impuestos | | |
| Cuotas y Aportaciones de Seguridad Social | | |
| Contribuciones de mejoras | | |
| Derechos | | |
| Productos | 44.53 | 28.52 |
| Aprovechamientos | | 63.96 |
| Ingresos por Ventas de Bienes y Prestación de Servicios | 48,950.00 | 71,200.00 |
| Participaciones, Aportaciones, Convenios, Incentivos Derivados de la Colaboración Fiscal y Fondos Distintos de Aportaciones | | |
| Transferencias, Asignaciones, Subsidios y Subvenciones, y Pensiones y Jubilaciones | 1,694,072.65 | 1,660,722.81 |
| Otros Orígenes de Operación | | |
| Aplicación | 2,005,118.64 | 1,487,675.13 |
| Servicios Personales | 1,171,561.17 | 1,137,463.89 |
| Materiales y Suministros | 68,575.07 | 22,831.87 |
| Servicios Generales | 637,272.90 | 190,749.37 |
| Transferencias Internas y Asignaciones al Sector Público | | |
| Transferencias al Resto del Sector Público | | |
| Subsidios y Subvenciones | | |
| Ayudas Sociales | 127,709.50 | 131,631.00 |
| Pensiones y Jubilaciones | | |
| Transferencias a Fideicomisos, Mandatos y Contratos Análogos | | |
| Transferencias a la Seguridad Social | | |
| Donativos | | |
| Transferencias al Exterior | | |
| Participaciones | | |
| Aportaciones | | |
| Convenios | | 4,999.00 |
| Otras Aplicaciones de Operación | | |
| Flujos Netos de Efectivo por Actividades de Operación | -262,051.46 | 244,340.16 |
| Flujos de Efectivo de Las Actividades de Inversión | | |
| Origen | 20.14 | |
| Bienes Inmuebles, Infraestructura y Construcciones en Proceso | | |
| Bienes Muebles | | |
| Otros Orígenes de Inversión | 20.14 | |
| Aplicación | 55,680.00 | 52,641.84 |
| Bienes Inmuebles, Infraestructura y Construcciones en Proceso | | |
| Bienes Muebles | 55,680.00 | 42,918.84 |
| Otras Aplicaciones de Inversión | | 9,723.00 |
| Flujos Netos de Efectivo por Actividades de Inversión | -55,659.86 | -52,641.84 |
| Flujos de Efectivo de Las Actividades de Financiamiento | | |
| Origen | 244,324.17 | 164,180.17 |
| Endeudamiento Neto | | |
| Interno | | |
| Externo | | |
| Otros Orígenes de Financiamiento | 244,324.17 | 164,180.17 |
| Aplicación | 244,340.16 | 242,474.00 |
| Servicios de la Deuda | | |
| Interno | | |
| Externo | | |
| Otras Aplicaciones de Financiamiento | 244,340.16 | 242,474.00 |
| Flujos Netos de Efectivo por Actividades de Financiamiento | -15.99 | -78,293.83 |
| Incremento /Disminución Neta en el Efectivo y Equivalentes al Efectivo | -317,727.31 | 113,404.49 |
| Efectivo y Equivalentes al Efectivo al Inicio del Ejercicio | 318,696.33 | 206,291.84 |
| Efectivo y Equivalentes al Efectivo al Final del Ejercicio | 969.02 | 318,696.33 |

"Bajo protesta de decir verdad declaramos que los Estados Financieros y sus notas, son razonablemente correctos y son responsabilidad del Emisor"

DIRECTOR DEL IMCUFIDE
C. MIGUEL ANGEL RAMIREZ AGUILAR



TESORERA HONORIFICA DEL IMCUFIDE
L.C.P. RAHEL GUZMAN GALICIA





Cuenta Pública 2024
Estado Analítico de la Deuda y Otros Pasivos
(Cifras en Pesos)

Nombre de la Entidad Municipal: (1) IMCUFIDE DE COCOTITLÁN 4013

DEL 1 DE ENERO AL 31 DE DICIEMBRE DE 2024 (2)

| Denominación de las Deudas (3) | Moneda de Contratación (4) | Institución o País Acreedor (5) | Saldo Inicial del Periodo (6) | Saldo Final del Periodo (7) |
|--|----------------------------|--|-------------------------------|-----------------------------|
| Deuda Pública | | | | |
| Corto Plazo | | | | |
| Deuda Interna | | | | |
| Instituciones de Crédito | | | - | - |
| Titulos y Valores | | | | |
| Arrendamientos Financieros | | | | |
| Deuda Externa | | | | |
| Organismos Financieros Internacionales | | | | |
| Deuda Bilateral | | | | |
| Titulos y Valores | | | | |
| Arrendamientos Financieros | | | | |
| Subtotal Deuda Pública a Corto Plazo (8) | | | - | - |
| Largo Plazo | | | | |
| Deuda Interna | | | | |
| Instituciones de Crédito:1 | | | | |
| Titulos y Valores1 | | | | |
| Arrendamientos Financieros1 | | | | |
| Deuda Externa | | | | |
| Organismos Financieros Internacionales1 | | | | |
| Deuda Bilateral1 | | | | |
| Titulos y Valores1 | | | | |
| Arrendamientos Financieros1 | | | | |
| Subtotal de Deuda Pública a Largo Plazo (9) | | | - | - |
| Total de Otros Pasivos: (10) | | | 72,732.93 | 36,845.47 |
| 2111 | | Servicios Personales por Pagar a Corto Plazo | 36,845.46 | 36,845.46 |
| 2117 | | Retenciones y Contribuciones por Pagar a Corto Plazo | 109,578.39 | 0.01 |
| Total de Deuda y Otros Pasivos (11) | | | 72,732.93 | 36,845.47 |

"Bajo protesta de decir verdad declaramos que los Estados Financieros y sus notas, son razonablemente correctos y son responsabilidad del emisor"


IMCUFIDE
COCOTITLÁN
 GOBIERNO MUNICIPAL
 2025-2027
 C. MIGUEL ÁNGEL RAMÍREZ AGUILAR
 DIRECTOR IMCUFIDE


 L.C.P. JAHIEL GUZMÁN GALICIA
 HONORIFICA DEL IMCUFIDE


COCOTITLÁN
 "TIERRA DE ESFUERZO HONESTO"
 Gobierno Municipal 2025-2027
 TESORERÍA
IMCUFIDE

| | | | | | | |
|---|---------------------|-------------------|---------------------|---------------------|---------------------|---------------|
| e3) Equipo e Instrumental Médico y de Laboratorio | 0.00 | 0.00 | 0.00 | 0.00 | 0.00 | 0.00 |
| e4) Vehículos y Equipo de Transporte | 0.00 | 0.00 | 0.00 | 0.00 | 0.00 | 0.00 |
| e5) Equipo de Defensa y Seguridad | 0.00 | 0.00 | 0.00 | 0.00 | 0.00 | 0.00 |
| e6) Maquinaria, Otros Equipos y Herramientas | 0.00 | 0.00 | 0.00 | 0.00 | 0.00 | 0.00 |
| e7) Activos Biológicos | 0.00 | 0.00 | 0.00 | 0.00 | 0.00 | 0.00 |
| e8) Bienes Inmuebles | 0.00 | 0.00 | 0.00 | 0.00 | 0.00 | 0.00 |
| e9) Activos Intangibles | 0.00 | 0.00 | 0.00 | 0.00 | 0.00 | 0.00 |
| F. Inversión Pública (F=f1+f2+f3) | 0.00 | 0.00 | 0.00 | 0.00 | 0.00 | 0.00 |
| f1) Obra Pública en Bienes de Dominio Público | 0.00 | 0.00 | 0.00 | 0.00 | 0.00 | 0.00 |
| f2) Obra Pública en Bienes Propios | 0.00 | 0.00 | 0.00 | 0.00 | 0.00 | 0.00 |
| f3) Proyectos Productivos y Acciones de Fomento | 0.00 | 0.00 | 0.00 | 0.00 | 0.00 | 0.00 |
| G. Inversiones Financieras y Otras Provisiones (G=g1+g2+g3+g4+g5+g6+g7) | 0.00 | 0.00 | 0.00 | 0.00 | 0.00 | 0.00 |
| g1) Inversiones Para el Fomento de Actividades Productivas | 0.00 | 0.00 | 0.00 | 0.00 | 0.00 | 0.00 |
| g2) Acciones y Participaciones de Capital | 0.00 | 0.00 | 0.00 | 0.00 | 0.00 | 0.00 |
| g3) Compra de Títulos y Valores | 0.00 | 0.00 | 0.00 | 0.00 | 0.00 | 0.00 |
| g4) Concesión de Préstamos | 0.00 | 0.00 | 0.00 | 0.00 | 0.00 | 0.00 |
| g5) Inversiones en Fideicomisos, Mandatos y Otros Análogos Fideicomiso de Desastres Naturales (Informativo) | 0.00 | 0.00 | 0.00 | 0.00 | 0.00 | 0.00 |
| g6) Otras Inversiones Financieras | 0.00 | 0.00 | 0.00 | 0.00 | 0.00 | 0.00 |
| g7) Provisiones para Contingencias y Otras Erogaciones Especiales | 0.00 | 0.00 | 0.00 | 0.00 | 0.00 | 0.00 |
| H. Participaciones y Aportaciones (H=h1+h2+h3) | 0.00 | 0.00 | 0.00 | 0.00 | 0.00 | 0.00 |
| h1) Participaciones | 0.00 | 0.00 | 0.00 | 0.00 | 0.00 | 0.00 |
| h2) Aportaciones | 0.00 | 0.00 | 0.00 | 0.00 | 0.00 | 0.00 |
| h3) Convenios | 0.00 | 0.00 | 0.00 | 0.00 | 0.00 | 0.00 |
| I. Deuda Pública (I=i1+i2+i3+i4+i5+i6+i7) | 0.00 | 0.00 | 0.00 | 0.00 | 0.00 | 0.00 |
| i1) Amortización de la Deuda Pública | 0.00 | 0.00 | 0.00 | 0.00 | 0.00 | 0.00 |
| i2) Intereses de la Deuda Pública | 0.00 | 0.00 | 0.00 | 0.00 | 0.00 | 0.00 |
| i3) Comisiones de la Deuda Pública | 0.00 | 0.00 | 0.00 | 0.00 | 0.00 | 0.00 |
| i4) Gastos de la Deuda Pública | 0.00 | 0.00 | 0.00 | 0.00 | 0.00 | 0.00 |
| i5) Costo por Coberturas | 0.00 | 0.00 | 0.00 | 0.00 | 0.00 | 0.00 |
| i6) Apoyos Financieros | 0.00 | 0.00 | 0.00 | 0.00 | 0.00 | 0.00 |
| i7) Adeudos de Ejercicios Fiscales Anteriores (ADEFAS) | 0.00 | 0.00 | 0.00 | 0.00 | 0.00 | 0.00 |
| III. Total de Egresos (III = I + II) | 1,743,015.00 | 318,755.23 | 2,061,770.23 | 2,060,798.64 | 2,060,798.64 | 971.59 |

"Bajo protesta de decir verdad declaramos que los Estados Presupuestarios y sus notas, son razonablemente correctos y son responsabilidad del emisor"

DIRECTOR DEL IMCUFIDE
C. MIGUEL ANGEL RAMIREZ AGUILAR



TESORERA HONORIFICA DEL IMCUFIDE
L.C.F. JAHEL GUZMAN GALICIA





Cuenta Pública 2024

Estado de Situación Financiera Comparativo Detallado - LDF
(Cifras en Pesos)

IDE DE COCOTITLAN 4013

Al 31 de diciembre de 2023 y al 31 de diciembre de 2024 (b)

| Concepto (c) | 31 de diciembre de 2024 (d) | 31 de diciembre de 2023 (e) | Concepto (c) | 31 de diciembre de 2024 (d) | 31 de diciembre de 2023 (e) |
|--|-----------------------------|-----------------------------|---|-----------------------------|-----------------------------|
| ACTIVO | | | PASIVO | | |
| Activo Circulante | | | Pasivo Circulante | | |
| a. Efectivo y Equivalentes (a=a1+a2+a3+a4+a5+a6+a7) | 969.02 | 318,696.33 | a. Cuentas por Pagar a Corto Plazo (a=a1+a2+a3+a4+a5+a6+a7+a8+a9) | 36,845.47 | -72,732.93 |
| a1) Efectivo | 969.02 | 4,000.00 | a1) Servicios Personales por Pagar a Corto Plazo | 36,845.46 | 36,845.46 |
| a2) Bancos/Tesorería | 0.00 | 314,696.33 | a2) Proveedores por Pagar a Corto Plazo | 0.00 | 0.00 |
| a3) Bancos/Dependencias y Otros | 0.00 | 0.00 | a3) Contratistas por Obras Públicas por Pagar a Corto Plazo | 0.00 | 0.00 |
| a4) Inversiones Temporales (Hasta 3 meses) | 0.00 | 0.00 | a4) Participaciones y Aportaciones por Pagar a Corto Plazo | 0.00 | 0.00 |
| a5) Fondos con Afectación Específica | 0.00 | 0.00 | a5) Transferencias Otorgadas por Pagar a Corto Plazo | 0.00 | 0.00 |
| a6) Depósitos de Fondos de Terceros en Garantía y/o Administración | 0.00 | 0.00 | a6) Intereses, Comisiones y Otros Gastos de la Deuda Pública por Pagar a Corto Plazo | 0.00 | 0.00 |
| a7) Otros Efectivos y Equivalentes | 0.00 | 0.00 | a7) Retenciones y Contribuciones por Pagar a Corto Plazo | 0.01 | -109,578.39 |
| b. Derechos a Recibir Efectivo o Equivalentes (b=b1+b2+b3+b4+b5+b6+b7) | 17,442.80 | 17,462.94 | a8) Devoluciones de la Ley de Ingresos por Pagar a Corto Plazo | 0.00 | 0.00 |
| b1) Inversiones Financieras de Corto Plazo | 0.00 | 0.00 | a9) Otras Cuentas por Pagar a Corto Plazo | 0.00 | 0.00 |
| b2) Cuentas por Cobrar a Corto Plazo | 0.00 | 0.00 | b. Documentos por Pagar a Corto Plazo (b=b1+b2+b3) | 0.00 | 0.00 |
| b3) Deudores Diversos por Cobrar a Corto Plazo | 17,442.80 | 17,462.94 | b1) Documentos Comerciales por Pagar a Corto Plazo | 0.00 | 0.00 |
| b4) Ingresos por Recuperar a Corto Plazo | 0.00 | 0.00 | b2) Documentos con Contratistas por Obras Públicas por Pagar a Corto Plazo | 0.00 | 0.00 |
| b5) Deudores por Anticipos de la Tesorería a Corto Plazo | 0.00 | 0.00 | b3) Otros Documentos por Pagar a Corto Plazo | 0.00 | 0.00 |
| b6) Préstamos Otorgados a Corto Plazo | 0.00 | 0.00 | c. Porción a Corto Plazo de la Deuda Pública a Largo Plazo (c=c1+c2) | 0.00 | 0.00 |
| b7) Otros Derechos a Recibir Efectivo o Equivalentes a Corto Plazo | 0.00 | 0.00 | c1) Porción a Corto Plazo de la Deuda Pública | 0.00 | 0.00 |
| c. Derechos a Recibir Bienes o Servicios (c=c1+c2+c3+c4+c5) | 0.00 | 0.00 | c2) Porción a Corto Plazo de Arrendamiento Financiero | 0.00 | 0.00 |
| c1) Anticipo a Proveedores por Adquisición de Bienes y Prestación de Servicios a Corto Plazo | 0.00 | 0.00 | d. Títulos y Valores a Corto Plazo | 0.00 | 0.00 |
| c2) Anticipo a Proveedores por Adquisición de Bienes Inmuebles y Muebles a Corto Plazo | 0.00 | 0.00 | e. Pasivos Diferidos a Corto Plazo (e=e1+e2+e3) | 0.00 | 0.00 |
| c3) Anticipo a Proveedores por Adquisición de Bienes Intangibles a Corto Plazo | 0.00 | 0.00 | e1) Ingresos Cobrados por Adelantado a Corto Plazo | 0.00 | 0.00 |
| c4) Anticipo a Contratistas por Obras Públicas a Corto Plazo | 0.00 | 0.00 | e2) Intereses Cobrados por Adelantado a Corto Plazo | 0.00 | 0.00 |
| c5) Otros Derechos a Recibir Bienes o Servicios a Corto Plazo | 0.00 | 0.00 | e3) Otros Pasivos Diferidos a Corto Plazo | 0.00 | 0.00 |
| d. Inventarios (d=d1+d2+d3+d4+d5) | 0.00 | 0.00 | f. Fondos y Bienes de Terceros en Garantía y/o Administración a Corto Plazo (f=f1+f2+f3+f4+f5+f6) | 0.00 | 0.00 |
| d1) Inventario de Mercancías para Venta | 0.00 | 0.00 | f1) Fondos en Garantía a Corto Plazo | 0.00 | 0.00 |
| d2) Inventario de Mercancías Terminadas | 0.00 | 0.00 | f2) Fondos en Administración a Corto Plazo | 0.00 | 0.00 |
| d3) Inventario de Mercancías en Proceso de Elaboración | 0.00 | 0.00 | f3) Fondos Contingentes a Corto Plazo | 0.00 | 0.00 |
| d4) Inventario de Materias Primas, Materiales y Suministros para Producción | 0.00 | 0.00 | f4) Fondos de Fideicomisos, Mandatos y Contratos Análogos a Corto Plazo | 0.00 | 0.00 |
| d5) Bienes en Tránsito | 0.00 | 0.00 | f5) Otros Fondos de Terceros en Garantía y/o Administración a Corto Plazo | 0.00 | 0.00 |
| e. Almacenes | 0.00 | 0.00 | f6) Valores y Bienes en Garantía a Corto Plazo | 0.00 | 0.00 |
| f. Estimación por Pérdida o Deterioro de Activos Circulantes (f=f1+f2) | 0.00 | 0.00 | g. Provisiones a Corto Plazo (g=g1+g2+g3) | 0.00 | 0.00 |
| f1) Estimaciones para Cuentas Incobrables por Derechos a Recibir Efectivo o Equivalentes | 0.00 | 0.00 | g1) Provisión para Demandas y Juicios a Corto Plazo | 0.00 | 0.00 |
| f2) Estimación por Deterioro de Inventarios | 0.00 | 0.00 | g2) Provisión para Contingencias a Corto Plazo | 0.00 | 0.00 |
| g. Otros Activos Circulantes (g=g1+g2+g3+g4) | 0.00 | 0.00 | g3) Otras Provisiones a Corto Plazo | 0.00 | 0.00 |

| | | | | | |
|---|-------------------|-------------------|--|-------------------|-------------------|
| g1) Valores en Garantía | 0.00 | 0.00 | h. Otros Pasivos a Corto Plazo (h=h1+h2+h3) | 0.00 | 0.00 |
| g2) Bienes en Garantía (excluye depósitos de fondos) | 0.00 | 0.00 | h1) Ingresos por Clasificar | 0.00 | 0.00 |
| g3) Bienes Derivados de Embargos, Decomisos, Aseguramientos y Dación en Pago | 0.00 | 0.00 | h2) Recaudación por Participar | 0.00 | 0.00 |
| g4) Adquisición con Fondos de Terceros | 0.00 | 0.00 | h3) Otros Pasivos Circulantes | 0.00 | 0.00 |
| IA. Total de Activos Circulantes (IA = a + b + c + d + e + f + g) | 18,411.82 | 336,159.27 | IIA. Total de Pasivos Circulantes (IIA = a + b + c + d + e + f + g + h) | 36,845.47 | -72,732.93 |
| Activo No Circulante | | | Pasivo No Circulante | | |
| a. Inversiones Financieras a Largo Plazo | 0.00 | 0.00 | a. Cuentas por Pagar a Largo Plazo | 0.00 | 0.00 |
| b. Derechos a Recibir Efectivo o Equivalentes a Largo Plazo | 0.00 | 0.00 | b. Documentos por Pagar a Largo Plazo | 0.00 | 0.00 |
| c. Bienes Inmuebles, Infraestructura y Construcciones en Proceso | 0.00 | 0.00 | c. Deuda Pública a Largo Plazo | 0.00 | 0.00 |
| d. Bienes Muebles | 130,966.84 | 75,286.84 | d. Pasivos Diferidos a Largo Plazo | 0.00 | 0.00 |
| e. Activos Intangibles | 0.00 | 0.00 | e. Fondos y Bienes de Terceros en Garantía y/o en Administración a Largo Plazo | 0.00 | 0.00 |
| f. Depreciación, Deterioro y Amortización Acumulada de Bienes | -1,144.80 | -1,144.80 | f. Provisiones a Largo Plazo | 0.00 | 0.00 |
| g. Activos Diferidos | 6,976.45 | 6,976.45 | | | |
| h. Estimación por Pérdida o Deterioro de Activos no Circulantes | 0.00 | 0.00 | IIIB. Total de Pasivos No Circulantes (IIIB = a + b + c + d + e + f) | 0.00 | 0.00 |
| i. Otros Activos no Circulantes | 0.00 | 0.00 | | | |
| IB. Total de Activos No Circulantes (IB = a + b + c + d + e + f + g + h + i) | 136,798.49 | 81,118.49 | II. Total del Pasivo (II = IIA + IIIB) | 36,845.47 | -72,732.93 |
| | | | | | |
| I. Total del Activo (I = IA + IB) | 155,210.31 | 417,277.76 | HACIENDA PÚBLICA/PATRIMONIO | | |
| | | | IIIA. Hacienda Pública/Patrimonio Contribuido (IIIA = a + b + c) | 0.00 | 0.00 |
| | | | a. Aportaciones | 0.00 | 0.00 |
| | | | b. Donaciones de Capital | 0.00 | 0.00 |
| | | | c. Actualización de la Hacienda Pública/Patrimonio | 0.00 | 0.00 |
| | | | IIIB. Hacienda Pública/Patrimonio Generado (IIIB = a + b + c + d + e) | 118,364.84 | 490,010.69 |
| | | | a. Resultados del Ejercicio (Ahorro/ Desahorro) | -262,051.46 | 244,340.16 |
| | | | b. Resultados de Ejercicios Anteriores | 380,416.30 | 245,670.53 |
| | | | c. Revalúos | 0.00 | 0.00 |
| | | | d. Reservas | 0.00 | 0.00 |
| | | | e. Rectificaciones de Resultados de Ejercicios Anteriores | 0.00 | 0.00 |
| | | | IIIC. Exceso o Insuficiencia en la Actualización de la Hacienda Pública/Patrimonio (IIIC=a+b) | 0.00 | 0.00 |
| | | | a. Resultado por Posición Monetaria | 0.00 | 0.00 |
| | | | b. Resultado por Tenencia de Activos no Monetarios | 0.00 | 0.00 |
| | | | III. Total Hacienda Pública/Patrimonio (III = IIIA + IIIB + IIIC) | 118,364.84 | 490,010.69 |
| | | | IV. Total del Pasivo y Hacienda Pública/Patrimonio (IV = II + III) | 155,210.31 | 417,277.76 |

"Bajo protesta de decir verdad declaramos que los Estados Financieros y sus notas, son razonablemente correctos y son responsabilidad del emisor"

DIRECTOR DE IMCUFIDEC
C. MIGUEL ANGEL RAMIREZ AGUILAR



TESORERA HONORIFICA DEL IMCUFIDEC
L.C.P. JAHEL GUZMAN GALICIA





Cuenta Pública 2024
Estado de Variación en la Hacienda Pública
(Cifras en Pesos)

IDE DE COCOTITLÁN 4013

Del 1 de Enero al 31 de Diciembre de 2024

| Concepto (3) | Hacienda Pública/ Patrimonio Contribuido (4) | Hacienda Pública/ Patrimonio Generado de Ejercicios Anteriores (5) | Hacienda Pública/ Patrimonio Generado del Ejercicio (6) | Exceso o Insuficiencia en la Actualización de la Hacienda Pública / Patrimonio (7) | Total (8) |
|--|--|--|---|--|-------------|
| Hacienda Pública / Patrimonio Contribuido Neto 2023 (9) | 0.00 | | | | 0.00 |
| Aportaciones | 0.00 | | | | 0.00 |
| Donaciones de Capital | 0.00 | | | | 0.00 |
| Actualización de la Hacienda Pública/Patrimonio | 0.00 | | | | 0.00 |
| Hacienda Pública / Patrimonio Generado Neto 2023 (10) | | 245,670.53 | 244,340.16 | | 490,010.69 |
| Resultados del Ejercicio (Ahorro/Desahorro) | | | 244,340.16 | | 244,340.16 |
| Resultados de Ejercicios Anteriores | | 245,670.53 | | | 245,670.53 |
| Revalúos | | 0.00 | | | 0.00 |
| Reservas | | 0.00 | | | 0.00 |
| Rectificaciones de Resultados de Ejercicios Anteriores | | 0.00 | | | 0.00 |
| Exceso o Insuficiencia en la Actualización de la Hacienda Pública/Patrimonio Neto 2023 (11) | | | | 0.00 | 0.00 |
| Resultado por Posición Monetaria | | | | 0.00 | 0.00 |
| Resultado por Tenencia de Activos no Monetarios | | | | 0.00 | 0.00 |
| Hacienda Pública / Patrimonio Neto Final 2023 (12) | 0.00 | 245,670.53 | 244,340.16 | 0.00 | 490,010.69 |
| Cambios en la Hacienda Pública / Patrimonio Contribuido Neto 2024 (13) | 0.00 | | | | 0.00 |
| Aportaciones | 0.00 | | | | 0.00 |
| Donaciones de Capital | 0.00 | | | | 0.00 |
| Actualización de la Hacienda Pública/Patrimonio | 0.00 | | | | 0.00 |
| Variaciones de la Hacienda Pública / Patrimonio Generado Neto 2024 (14) | | 134,745.77 | -506,391.62 | | -371,645.85 |
| Resultados del Ejercicio (Ahorro/Desahorro) | | | -262,051.46 | | -262,051.46 |
| Resultados de Ejercicios Anteriores | | 134,745.77 | -244,340.16 | | -109,594.39 |
| Revalúos | | | 0.00 | | 0.00 |
| Reservas | | | 0.00 | | 0.00 |
| Rectificaciones de Resultados de Ejercicios Anteriores | | | 0.00 | | 0.00 |
| Cambios en el Exceso o Insuficiencia en la Actualización de la Hacienda Pública/Patrimonio Neto 2024 (15) | | | | 0.00 | 0.00 |
| Resultado por Posición Monetaria | | | | 0.00 | 0.00 |
| Resultado por Tenencia de Activos no Monetarios | | | | 0.00 | 0.00 |
| Hacienda Pública / Patrimonio Neto Final 2024 (16) | 0.00 | 380,416.30 | -262,051.46 | 0.00 | 118,364.84 |

"Bajo protesta de decir verdad declaramos que los Estados Financieros y sus notas, son razonablemente correctos y son responsabilidad del emisor"

DIRECTOR DEL IMCUFIDEC
 C. MIGUEL ANGEL RAMIREZ AGUILAR



TESORERA HONORIFICA DEL IMCUFIDEC
 L.C.P. JAHEL GÓZMAN GALICIA



Instituto Municipal de Cultura Física y Deporte de Cocotitlán

Notas de Desglose

Del 1 al 31 de Diciembre de 2024

I. Notas al Estado de Situación Financiera

En este apartado son reveladas las cuentas que tuvieron movimientos durante el periodo que se presenta, las cuales son derivadas de las operaciones financieras y presupuestales de la entidad.

| | | |
|---------------|-----------|-------------------|
| ACTIVO | \$ | 155,210.31 |
|---------------|-----------|-------------------|

Efectivo y Equivalentes (1)

| | | |
|------------------|-----------|---------------|
| Caja | \$ | 969.02 |
| Fondo Fijo | \$ | - |
| Bancos/Tesorería | \$ | - |
| Total | \$ | 969.02 |

Derechos a Recibir Efectivo y Equivalentes y Bienes o Servicios a Recibir (2)

| | | |
|--|-----------|------------------|
| Deudores Diversos por cobrar a Corto Plazo | \$ | 17,442.80 |
| Total | \$ | 17,442.80 |

Bienes Disponibles para su Transformación o Consumo (3)

Sin bienes disponibles

Inversiones Financieras (4)

Sin movimiento de Inversiones Financieras

Bienes Muebles, Inmuebles e Intangibles (5)

Los inmuebles, mobiliario y equipo, vehículos, maquinaria, armamentos, equipos especiales, aeronaves, acervo bibliográfico y artístico, obras de arte, entre otros, se registrarán a su costo de adquisición o construcción.

Para los intangibles en todos los casos se les dará el tratamiento de gastos del periodo, tales como licencias de software, redes, entre otros, sin embargo se deberán establecer los controles administrativos adecuados para su salvaguarda.

| | | |
|---|-----------|-------------------|
| Mobiliario y Equipo de Administración | \$ | 75,286.84 |
| Equipo e Instrumental Médico y de Laboratorio | \$ | 55,680.00 |
| Depreciación Acumulada de Bienes Muebles | -\$ | 1,144.80 |
| Total | \$ | 129,822.04 |

Estimaciones y Deterioros (6)

Sin movimiento

Otros Activos (7)

| | | |
|--------------------------------|-----------|-----------------|
| Otros Activos Diferidos | \$ | 6,976.45 |
|--------------------------------|-----------|-----------------|

PASIVO (8)

| | | |
|--|-----------|------------------|
| Servicios Personales por Pagar a Corto Plazo | \$ | 36,845.46 |
| Retenciones y Contribuciones por Pagar a Corto Plazo | \$ | - |
| Total | \$ | 36,845.46 |

II. Notas al Estado de Actividades

Al concluir el periodo que se informa se ha logrado un resultado del ejercicio con ahorro debido a que a la fecha no se han ejercido en su totalidad algunos recursos.

Ingresos de Gestión (9)

| | | |
|--|-----------|---------------------|
| Ingresos de Gestión | \$ | 48,994.53 |
| Participaciones, Aportaciones, Convenios, Incentivos Colab Fis, Fondos | \$ | 1,694,072.65 |
| Total de Ingresos y Otros Beneficios | \$ | 1,743,067.18 |

Gastos y Otras Pérdidas (10)

| | | |
|---|------------|-------------------|
| Total de Gastos y Otras Perdidas | \$ | 2,005,118.64 |
| Resultado del Ejercicio (Ahorro/Desahorro) | -\$ | 262,051.46 |

| III. Notas al Estado de Variación en la Hacienda Pública (11) | | | |
|--|---|------|-------------------------|
| | Hacienda Pública / Patrimonio Neto Final 2023 | \$ | 490,010.69 |
| | Hacienda Pública / Patrimonio Neto Final 2024 | \$ | 118,364.84 |
| | Variaciones de la Hacienda Pública / Patrimonio Generado Neto 2024 | -\$ | 371,645.85 |
| IV. Notas al Estado de Flujos de Efectivo (12) | | | |
| | | 2024 | 2023 |
| 1110 | Efectivo y Equivalentes | \$ | 969.02 \$ 318,696.33 |
| 1111 | Efectivo | \$ | 969.02 \$ 4,000.00 |
| 1120 | Derechos a Recibir Efectivo o Equivalentes | \$ | 17,442.80 \$ 17,462.94 |
| 1123 | Deudores Diversos por cobrar a Corto Plazo | \$ | 17,442.80 \$ 17,462.94 |
| 1240 | Bienes Muebles | \$ | 130,966.84 \$ 75,286.84 |
| 1241 | Mobiliario y Equipo de Administración | \$ | 75,286.84 \$ 75,286.84 |
| 1242 | Mobiliario y Equipo Educativo y Recreativo | \$ | 55,680.00 \$ - |
| 1260 | Depreciación, Deterioro y Amortización Acumulada de Bienes | -\$ | 1,144.80 -\$ 1,144.80 |
| 1263 | Depreciación Acumulada de Bienes Muebles | -\$ | 1,144.80 -\$ 1,144.80 |
| 1270 | Activos Diferidos | \$ | 6,976.45 \$ 6,976.45 |
| 1279 | Otros Activos Diferidos | \$ | 6,976.45 \$ 6,976.45 |
| | Efectivo y Equivalentes al Efectivo al Inicio del Ejercicio | \$ | 318,696.33 |
| | Efectivo y Equivalentes al Efectivo al Final del Ejercicio | \$ | 969.02 |
| | Incremento / Disminución Neta en el Efectivo y Equivalentes al Efectivo | -\$ | 317,727.31 |
| V. Conciliación entre los Ingresos Presupuestarios y Contables, así como entre los Egresos Presupuestarios y los Gastos Contables (13) | | | |

C. MIGUEL ANGEL RAMIREZ AGUILAR
DIRECTOR IMCUFIDE



L.C.P. JAHEL GUZMAN GALICIA
TESORERA HONORIFICA DEL IMCUFIDEC



Instituto Municipal de Cultura Física y Deporte de Cocotitlán

Notas de Memoria

Del 1 al 31 de Diciembre de 2024

Cuentas de Orden Contables y Presupuestarias (1)

Contables:

Valores

En el municipio de Cocotitlan no se tiene registrado movimiento alguno con respecto a este concepto.

Emisión de Obligaciones

Sin movimientos

Avales y Garantías

No se tienen contrataciones que originen algun concepto del presente rubro

Juicios

Los unicos juicios de los que se tiene conocimiento son los juicios laborales, sin embargo se encuentran en proceso de resolución.

Contratos para Inversión Mediante Proyectos para Prestación de Servicios (PPS) y Similares

Sin movimientos

Bienes en Concesión y en Comodato

Sin movimientos

Presupuestarias:

Cuentas de Ingresos

| | | |
|--|----|--------------|
| Ley de ingresos estimada | \$ | 2,061,770.23 |
| Ley de ingresos por ejecutar | \$ | - |
| Modificaciones a la ley de ingresos estimada | \$ | - |
| Ley de ingresos devengada | \$ | - |
| Ley de ingresos recaudada | \$ | 2,061,770.23 |

Cuentas de Egresos

| | | |
|---|----|--------------|
| Presupuesto de egresos aprobado | \$ | 2,061,770.23 |
| Presupuesto de egresos por ejercer | \$ | 971.59 |
| Modificaciones al presupuesto de egresos aprobado | \$ | - |
| Presupuesto de egresos comprometido | \$ | - |
| Presupuesto de egresos devengado | \$ | - |
| Presupuesto de egresos ejercido | \$ | - |
| Presupuesto de egresos pagado | \$ | 2,060,798.64 |


 C. MIGUEL ÁNGEL RAMÍREZ AGUILAR
 DIRECTOR IMCUFIDE


 L.C.P. JAHEL GUZMAN GALICIA
 TESORERA HONORIFICA DEL IMCUFIDEC



Instituto Municipal de Cultura Física y Deporte de Cocotitlán

Notas de Gestión Administrativa

Del 1 al 31 de Diciembre de 2024

Introducción (1)

Los estados financieros, proveen de información económica, financiera y presupuestal a los entes públicos, al congreso del estado y a los ciudadanos.

El objetivo del presente documento es la revelación del contexto y de los aspectos económicos-financieros más relevantes que influyeron en las decisiones del periodo y que deberán ser considerados para la mayor comprensión de los estados financieros y sus particularidades.

Panorama Económico (2)

Se recibe participación del Municipio las cuales ayudan al funcionamiento de la administración, no obstante se ha tenido mucho cuidado en la realización de un presupuesto discreto y austero mismo que contempla acciones muy importantes en beneficio de la población en general.

Autorización e Historia (3)

El Instituto de Cultura Física y Deporte de Cocotitlán se creó en el decreto número 243 del LA H. "LV" LEGISLATURA DEL ESTADO DE MÉXICO el 20 de Julio de 2006, teniendo los adjetivos de Impulsar la práctica deportiva en todos los grupos y sectores del municipio, especialmente en los niños y jóvenes.

Organización y Objeto Social (4)

Estructura organizacional básica: El Órgano de gobierno del Instituto Municipal de Cultura Física y Deporte de Cocotitlán será el consejo Municipal, la cual se integra por Un Presidente, que será el presidente municipal, Un Secretario técnico, quien será el director del deporte; y cinco vocales quines serán (el Regidor de la comisión del deporte, cuatro vocales que designe el H. Ayuntamiento a propuesta del presidente y/o director).

Objeto Social: Impulsar la práctica deportiva en todos los grupos y sectores del municipio, especialmente en los niños y jóvenes.

Fomentar la salud física, mental, cultura y social de la población del municipio.

Promover la identidad del municipio de Cocotitlán, en el ámbito municipal, estatal, nacional, e internacional a través del deporte.

Bases de Preparación de los Estados Financieros (5)

Los Estados Financieros muestran los hechos con incidencia económica-financiera que ha realizado un ente público durante un periodo determinado y son necesarios para mostrar los resultados del ejercicio presupuestal, así como la situación patrimonial de los mismos, todo ello con la estructura, oportunidad y periodicidad que la ley establece.

El objetivo general de los estados financieros, es proporcionar información sobre la situación financiera, los resultados de la gestión, los flujos de efectivo y el ejercicio de la Ley de Ingresos y del Presupuesto de Egresos, así como de la postura fiscal de los entes públicos.

Los entes públicos deberán generar y presentar los siguientes estados e información contable:

- a) Estado de Situación Financiera
- b) Estado de Actividades para Entidades con fines no lucrativos
- c) Estado de Resultados para Entidades con fines lucrativos
- d) Estado de Variación en la Hacienda Pública
- e) Estado de Cambios en la Situación Financiera
- f) Estado de Flujos de Efectivo
- g) Estado Analítico del Activo
- h) Estado Analítico de la Deuda y Otros Pasivos
- i) Informe sobre Pasivos Contingentes
- j) Notas a los Estados Financieros; en forma periódica y en la cuenta pública.

Los estados e informes presupuestarios que establece la Ley estarán conformados por los siguientes agregados:

- a) Estado Analítico de Ingresos.
 1. Estado Analítico del Ejercicio del Presupuesto de Egresos:
 - I) Clasificación por Objeto del Gasto (Capítulo y Concepto)
 - II) Clasificación Económica (por Tipo de Gasto)
 - III) Clasificación Administrativa
 - IV) Clasificación Funcional (Finalidad y Función)
 - V) Clasificación Programática

Políticas de Contabilidad Significativas (6)

Los Postulados Básicos de Contabilidad Gubernamental son los elementos fundamentales que configuran el Sistema de Contabilidad Gubernamental (SCG), teniendo incidencia en la identificación, el análisis, la interpretación, la captación, el procesamiento y el reconocimiento de las transformaciones, transacciones y otros eventos que afectan al ente público.

Los postulados sustentan de manera técnica el registro de las operaciones, la elaboración y presentación de estados financieros; basados en su razonamiento, eficiencia demostrada, respaldo en legislación especializada y aplicación de la Ley General de Contabilidad Gubernamental, con la finalidad de uniformar los métodos, procedimientos y prácticas contables.

Posición en Moneda Extranjera y Protección por Riesgo Cambiario (7)

Los presentes estados contables están expresados en moneda nacional y han sido elaborados de conformidad con las disposiciones de la Ley General de Contabilidad, así como los documentos complementarios emitidos por el Consejo Nacional de Armonización Contable (CONAC) y que son aplicables a la fecha dichos formatos. La contabilidad gubernamental se sustenta en sistema jurídico aplicable, de cuyos ordenamientos se desprenden los principales atributos y requerimientos que deben cubrir los sistemas de registro de los ingresos y egresos de las entidades públicas estatales y municipales. La normatividad comprende el fundamento legal y los postulados básicos de contabilidad gubernamental. La evolución de la técnica contable del Gobierno del estado se encuentra determinada por el actual sistema integral de contabilidad gubernamental, el cual contribuye a dar mayor fluidez a las tareas contables adicionándose a este sistema, los Municipios del estado, reflejando un mayor control en las finanzas públicas.

Reporte Analítico del Activo (8)

| | | |
|----------------------|-----------|-------------------|
| Activo Circulante | \$ | 18,411.82 |
| Activo No Circulante | \$ | 136,798.49 |
| Total | \$ | 155,210.31 |

Fideicomisos, Mandatos y Contratos Análogos (9)

El Municipio de Cocotitlan para sus fines no cuenta con fideicomisos, mandatos y contratos análogos.

Reporte de la Recaudación (10)

| | | |
|----------------------------------|-----------|---------------------|
| Ley de ingresos recaudada | \$ | 2,061,770.23 |
|----------------------------------|-----------|---------------------|

En el reporte: Estado Comparativo Presupuestal de Ingresos se muestra el detalle de la recaudación al periodo informado

Información sobre la Deuda y el Reporte Analítico de la Deuda (11)

| | | |
|---|-----------|------------------|
| Total de Deuda Pública y Otros Pasivos | \$ | 36,845.47 |
|---|-----------|------------------|

Calificaciones Otorgadas (12)

Su aceptación en la institución de crédito alcanzo una calificación aceptada ya que otorgo una cantidad considerada para el ser aplicada al gasto corriente

Proceso de Mejora (13)

Las políticas de control interno adoptadas, medidas de desempeño financiero, metas y alcances a la fecha del ejercicio son los expedidos por las leyes que le son aplicables.

Información por Segmentos (14)

En el presente ejercicio el municipio no presenta información por segmentos.

Eventos Posteriores al Cierre (15)

No hay hechos ocurridos de gran relevancia posteriores al cierre del periodo que se informa, que afecten económicamente al ente.

Partes Relacionadas (16)

No existen partes relacionadas con este ente que influyan significativamente sobre la toma de decisiones financieras y operativas.

Responsabilidad sobre la Presentación Razonable de la Información Contable (17)

La elaboración de la información contable es presentada "Bajo protesta de decir verdad declaramos que los Estados Financieros y sus notas, son razonablemente correctos y son responsabilidad del emisor"

C. MIGUEL ANGEL RAMIREZ AGUILAR
DIRECTOR IMCUFIDE



L.C.P. JAHEL GUZMAN GALICIA
TESORERA HONORIFICA DEL IMCUFIDEC



| | | | | | | | | | | | | |
|------------------------|------|-----|-----|-----|--|---------------------|-------------------|---------------------|-------------|---------------------|---------------|-------------|
| | | | | | | 0.00 | 0.00 | 0.00 | 0.00 | 0.00 | 0.00 | 0.00 |
| | | | | | Subtotal (12) | | | | | | | |
| 8110 | 4340 | | | | Disminución del Exceso de Provisiones | 0.00 | 0.00 | 0.00 | 0.00 | 0.00 | 0.00 | 0.00 |
| 8110 | 4341 | | | | Disminución del Exceso de Provisiones | 0.00 | 0.00 | 0.00 | 0.00 | 0.00 | 0.00 | 0.00 |
| 8110 | 4341 | 001 | | | Disminución del Exceso de Provisiones | 0.00 | 0.00 | 0.00 | 0.00 | 0.00 | 0.00 | 0.00 |
| 8110 | 4341 | 001 | 001 | | Disminución del Exceso de Provisiones | 0.00 | 0.00 | 0.00 | 0.00 | 0.00 | 0.00 | 0.00 |
| 8110 | 4341 | 001 | 001 | 001 | Disminución del Exceso de Provisiones | 0.00 | 0.00 | 0.00 | 0.00 | 0.00 | 0.00 | 0.00 |
| | | | | | Subtotal (12) | 0.00 | 0.00 | 0.00 | 0.00 | 0.00 | 0.00 | 0.00 |
| 8110 | 4350 | | | | Ingresos Derivados de Financiamientos | 0.00 | 0.00 | 0.00 | 0.00 | 0.00 | 0.00 | 0.00 |
| 8110 | 4351 | | | | Ingresos Derivados de Financiamientos | 0.00 | 0.00 | 0.00 | 0.00 | 0.00 | 0.00 | 0.00 |
| 8110 | 4351 | 001 | | | Ingresos Derivados de Financiamientos | 0.00 | 0.00 | 0.00 | 0.00 | 0.00 | 0.00 | 0.00 |
| 8110 | 4351 | 001 | 001 | | Ingresos Derivados de Financiamientos | 0.00 | 0.00 | 0.00 | 0.00 | 0.00 | 0.00 | 0.00 |
| 8110 | 4351 | 001 | 001 | 001 | Banco Nacional de Obras y Servicios Públicos | 0.00 | 0.00 | 0.00 | 0.00 | 0.00 | 0.00 | 0.00 |
| 8110 | 4351 | 001 | 001 | 002 | Otras Instituciones Públicas | 0.00 | 0.00 | 0.00 | 0.00 | 0.00 | 0.00 | 0.00 |
| 8110 | 4351 | 001 | 001 | 003 | Instituciones Privadas | 0.00 | 0.00 | 0.00 | 0.00 | 0.00 | 0.00 | 0.00 |
| 8110 | 4351 | 001 | 001 | 004 | Particulares | 0.00 | 0.00 | 0.00 | 0.00 | 0.00 | 0.00 | 0.00 |
| 8110 | 4351 | 001 | 001 | 005 | Pasivos Generados al Cierre del Ejercicio Fiscal Pendientes de Pago | 0.00 | 0.00 | 0.00 | 0.00 | 0.00 | 0.00 | 0.00 |
| 8110 | 4351 | 001 | 001 | 006 | Los Derivados de las Operaciones de Credito en los term que est el Título Octavo del Código Financiero del Edo | 0.00 | 0.00 | 0.00 | 0.00 | 0.00 | 0.00 | 0.00 |
| | | | | | Subtotal (12) | 0.00 | 0.00 | 0.00 | 0.00 | 0.00 | 0.00 | 0.00 |
| 8110 | 4390 | | | | Otros Ingresos y Beneficios Varios | 0.00 | 318,703.05 | 318,703.05 | 0.00 | 318,703.05 | 100.00 | 0.00 |
| 8110 | 4392 | | | | Bonificaciones y Descuentos Obtenidos | 0.00 | 0.00 | 0.00 | 0.00 | 0.00 | 0.00 | 0.00 |
| 8110 | 4392 | 001 | | | Bonificaciones y Descuentos Obtenidos | 0.00 | 0.00 | 0.00 | 0.00 | 0.00 | 0.00 | 0.00 |
| 8110 | 4392 | 001 | 001 | | Bonificaciones y Descuentos Obtenidos | 0.00 | 0.00 | 0.00 | 0.00 | 0.00 | 0.00 | 0.00 |
| 8110 | 4392 | 001 | 001 | 001 | Bonificaciones y Descuentos Obtenidos | 0.00 | 0.00 | 0.00 | 0.00 | 0.00 | 0.00 | 0.00 |
| 8110 | 4393 | | | | Diferencias por Tipo de Cambio a Favor | 0.00 | 0.00 | 0.00 | 0.00 | 0.00 | 0.00 | 0.00 |
| 8110 | 4393 | 001 | | | Diferencias por Tipo de Cambio a Favor | 0.00 | 0.00 | 0.00 | 0.00 | 0.00 | 0.00 | 0.00 |
| 8110 | 4393 | 001 | 001 | | Diferencias por Tipo de Cambio a Favor | 0.00 | 0.00 | 0.00 | 0.00 | 0.00 | 0.00 | 0.00 |
| 8110 | 4393 | 001 | 001 | 001 | Diferencias por Tipo de Cambio a Favor en Efectivo y Equivalentes | 0.00 | 0.00 | 0.00 | 0.00 | 0.00 | 0.00 | 0.00 |
| 8110 | 4394 | | | | Diferencias de Cotizaciones a Favor en Valores Negociables | 0.00 | 0.00 | 0.00 | 0.00 | 0.00 | 0.00 | 0.00 |
| 8110 | 4394 | 001 | | | Diferencias de Cotizaciones a Favor en Valores Negociables | 0.00 | 0.00 | 0.00 | 0.00 | 0.00 | 0.00 | 0.00 |
| 8110 | 4394 | 001 | 001 | | Diferencias de Cotizaciones a Favor en Valores Negociables | 0.00 | 0.00 | 0.00 | 0.00 | 0.00 | 0.00 | 0.00 |
| 8110 | 4394 | 001 | 001 | 001 | Diferencias de Cotizaciones a Favor en Valores Negociables | 0.00 | 0.00 | 0.00 | 0.00 | 0.00 | 0.00 | 0.00 |
| 8110 | 4395 | | | | Resultado por Posición Monetaria | 0.00 | 0.00 | 0.00 | 0.00 | 0.00 | 0.00 | 0.00 |
| 8110 | 4395 | 001 | | | Resultado por Posición Monetaria | 0.00 | 0.00 | 0.00 | 0.00 | 0.00 | 0.00 | 0.00 |
| 8110 | 4395 | 001 | 001 | | Resultado por Posición Monetaria | 0.00 | 0.00 | 0.00 | 0.00 | 0.00 | 0.00 | 0.00 |
| 8110 | 4395 | 001 | 001 | 001 | Resultado por Posición Monetaria | 0.00 | 0.00 | 0.00 | 0.00 | 0.00 | 0.00 | 0.00 |
| 8110 | 4396 | | | | Utilidades por Participación Patrimonial | 0.00 | 0.00 | 0.00 | 0.00 | 0.00 | 0.00 | 0.00 |
| 8110 | 4396 | 001 | | | Utilidades por Participación Patrimonial | 0.00 | 0.00 | 0.00 | 0.00 | 0.00 | 0.00 | 0.00 |
| 8110 | 4396 | 001 | 001 | | Utilidades por Participación Patrimonial | 0.00 | 0.00 | 0.00 | 0.00 | 0.00 | 0.00 | 0.00 |
| 8110 | 4396 | 001 | 001 | 001 | Utilidades por Participación Patrimonial | 0.00 | 0.00 | 0.00 | 0.00 | 0.00 | 0.00 | 0.00 |
| 8110 | 4397 | | | | Diferencias por Reestructuración de Deuda Pública a Favor | 0.00 | 0.00 | 0.00 | 0.00 | 0.00 | 0.00 | 0.00 |
| 8110 | 4397 | 001 | | | Diferencias por Reestructuración de Deuda Pública a Favor | 0.00 | 0.00 | 0.00 | 0.00 | 0.00 | 0.00 | 0.00 |
| 8110 | 4397 | 001 | 001 | | Diferencias por Reestructuración de Deuda Pública a Favor | 0.00 | 0.00 | 0.00 | 0.00 | 0.00 | 0.00 | 0.00 |
| 8110 | 4397 | 001 | 001 | 001 | Diferencias por Reestructuración de Deuda Pública a Favor | 0.00 | 0.00 | 0.00 | 0.00 | 0.00 | 0.00 | 0.00 |
| 8110 | 4399 | | | | Otros Ingresos y Beneficios Varios | 0.00 | 318,703.05 | 318,703.05 | 0.00 | 318,703.05 | 100.00 | 0.00 |
| 8110 | 4399 | 001 | | | Otros Ingresos y Beneficios Varios | 0.00 | 318,703.05 | 318,703.05 | 0.00 | 318,703.05 | 100.00 | 0.00 |
| 8110 | 4399 | 001 | 001 | | Otros Ingresos y Beneficios Varios | 0.00 | 318,703.05 | 318,703.05 | 0.00 | 318,703.05 | 100.00 | 0.00 |
| 8110 | 4399 | 001 | 001 | 001 | Aportaciones por Gestoría de Diputados | 0.00 | 0.00 | 0.00 | 0.00 | 0.00 | 0.00 | 0.00 |
| 8110 | 4399 | 001 | 001 | 002 | Ingresos por Audiencia Pública | 0.00 | 0.00 | 0.00 | 0.00 | 0.00 | 0.00 | 0.00 |
| 8110 | 4399 | 001 | 001 | 003 | Actualización de Inversiones en UDI'S | 0.00 | 0.00 | 0.00 | 0.00 | 0.00 | 0.00 | 0.00 |
| 8110 | 4399 | 001 | 001 | 004 | Intereses por Inversiones en UDI'S | 0.00 | 0.00 | 0.00 | 0.00 | 0.00 | 0.00 | 0.00 |
| 8110 | 4399 | 001 | 001 | 005 | Otros Convenios | 0.00 | 0.00 | 0.00 | 0.00 | 0.00 | 0.00 | 0.00 |
| 8110 | 4399 | 001 | 001 | 006 | Ingresos Derivados de Ejercicios Anteriores no aplicados | 0.00 | 318,703.05 | 318,703.05 | 0.00 | 318,703.05 | 100.00 | 0.00 |
| 8110 | 4399 | 001 | 001 | 007 | Otros Ingresos por Donativos | 0.00 | 0.00 | 0.00 | 0.00 | 0.00 | 0.00 | 0.00 |
| 8110 | 4399 | 001 | 001 | 008 | Otros Ingresos Varios | 0.00 | 0.00 | 0.00 | 0.00 | 0.00 | 0.00 | 0.00 |
| | | | | | Subtotal (12) | 0.00 | 318,703.05 | 318,703.05 | 0.00 | 318,703.05 | 100.00 | 0.00 |
| TOTAL INGRESOS: | | | | | | 1,743,015.00 | 318,755.23 | 2,061,770.23 | 0.00 | 2,061,770.23 | 100.00 | 0.00 |

"Bajo protesta de decir verdad declaramos que los Estados Presupuestarios y sus notas, son razonablemente correctos y son responsabilidad del emisor"

DIRECTOR DEL IMCUFIDE
C. MIGUEL ANGEL RAMIREZ AGUILAR



TESORERA HONORIFICA DEL IMCUFIDE
L.C.P. JAHEL GUZMAN GALICIA





Cuenta Pública 2024
Estado Analítico del Ejercicio Presupuestal de Egresos Clasificación Funcional (Finalidad y Función)
(Pesos)

IDE COCOTITLÁN 4013

AL 31 DE DICIEMBRE DE 2024

| Finalidad y Función (3) | Aprobado (4) | Ampliaciones / Reducciones (5) | Modificado (6) | Comprometido (7) | Devengado (8) | Ejercido (9) | Pagado (10) | Subejercicio (11) |
|--|---------------------|-----------------------------------|---------------------|------------------|---------------|---------------------|---------------------|----------------------|
| 01 Gobierno | | | | | | | | |
| 01 Legislación | | | | | | | | |
| 02 Justicia | | | | | | | | |
| 03 Coordinación de la política de gobierno | | | | | | | | |
| 04 Relaciones exteriores | | | | | | | | |
| 05 Asuntos financieros y hacendarios | | | | | | | | |
| 06 Seguridad nacional | | | | | | | | |
| 07 Asuntos de orden público y seguridad interior | | | | | | | | |
| 08 Otros servicios generales | | | | | | | | |
| 02 Desarrollo social | 1,743,015.00 | 318,755.23 | 2,061,770.23 | 0.00 | 0.00 | 2,060,798.64 | 2,060,798.64 | 971.59 |
| 01 Protección ambiental | | | | | | | | |
| 02 Vivienda y servicios a la comunidad | | | | | | | | |
| 03 Salud | | | | | | | | |
| 04 Recreación, cultura y otras manifestaciones sociales | 1,743,015.00 | 318,755.23 | 2,061,770.23 | 0.00 | 0.00 | 2,060,798.64 | 2,060,798.64 | 971.59 |
| 05 Educación | | | | | | | | |
| 06 Protección social | | | | | | | | |
| 07 Otros asuntos sociales | | | | | | | | |
| 03 Desarrollo económico | | | | | | | | |
| 01 Asuntos económicos, comerciales y laborales en general | | | | | | | | |
| 02 Agropecuaria, silvicultura, pesca y caza | | | | | | | | |
| 03 Combustibles y energía | | | | | | | | |
| 04 Minería, manufacturas y construcción | | | | | | | | |
| 05 Transporte | | | | | | | | |
| 06 Comunicaciones | | | | | | | | |
| 07 Turismo | | | | | | | | |
| 08 Ciencia, tecnología e innovación | | | | | | | | |
| 09 Otras Industrias y Otros Asuntos Económicos | | | | | | | | |
| 04 Otras no clasificadas en funciones anteriores | | | | | | | | |
| 01 Transacciones de la deuda pública / costo financiero de la deuda | | | | | | | | |
| 02 Transferencias, participaciones y aportaciones entre diferentes niveles y órdenes de gobierno | | | | | | | | |
| 03 Saneamiento del sistema financiero | | | | | | | | |
| 04 Adeudos de ejercicios fiscales anteriores | | | | | | | | |
| Total:(10) | 1,743,015.00 | 318,755.23 | 2,061,770.23 | 0.00 | 0.00 | 2,060,798.64 | 2,060,798.64 | 971.59 |

Bajo protesta de decir verdad declaramos que los Estados Presupuestarios y sus notas, son razonablemente correctos y son responsabilidad del emisor

DIRECTOR DEL IMCUFIDE
C. MIGUEL ANGEL RAMIREZ AGUILAR



TESORERA HONORIFICA DEL IMCUFIDE
L. C. JAHEL GUZMAN GALICIA





IDE DE COCOTITLÁN 4013

Cuenta Pública 2024
Estado Analítico del Ejercicio del Presupuesto de Egresos
Clasificación Económica (por Tipo de Gasto)
(Pesos)

DEL 1 DE ENERO AL 31 DE DICIEMBRE DE 2024

| Concepto (3) | Egresos | | | | | | | Subejercicio (11) |
|---|---------------------|--|---------------------|------------------|------------------|---------------------|---------------------|----------------------|
| | Aprobado (4) | Ampliaciones / (Reducciones) (5) | Modificado (6) | Comprometido (7) | Devengado (8) | Ejercido (9) | Pagado (10) | |
| Gasto Corriente (10) | 1,616,933.16 | 389,157.07 | 2,006,090.23 | 0.00 | 0.00 | 2,005,118.64 | 2,005,118.64 | 971.59 |
| Gasto de Capital (11) | 47,917.84 | 7,762.16 | 55,680.00 | 0.00 | 0.00 | 55,680.00 | 55,680.00 | 0.00 |
| Amortización de la Deuda y disminución de Pasivos (12) | 78,164.00 | -78,164.00 | 0.00 | 0.00 | 0.00 | 0.00 | 0.00 | 0.00 |
| Pensiones y Jubilaciones (13) | 0.00 | 0.00 | 0.00 | 0.00 | 0.00 | 0.00 | 0.00 | 0.00 |
| Participaciones (14) | 0.00 | 0.00 | 0.00 | 0.00 | 0.00 | 0.00 | 0.00 | 0.00 |
| Total del Gasto (15) | 1,743,015.00 | 318,755.23 | 2,061,770.23 | 0.00 | 0.00 | 2,060,798.64 | 2,060,798.64 | 971.59 |

"Bajo protesta de decir verdad declaramos que los Estados Presupuestarios y sus notas, son razonablemente correctos y son responsabilidad del emisor"

DIRECTOR DEL IMCUFIDE
C. MIGUEL ANGEL RAMIREZ AGUILAR



TESORERA HONORIFICA DEL IMCUFIDE
L. C. P. JAHEL GUZMAN GALICIA





Cuenta Pública 2024
Estado Analítico del Ejercicio del Presupuesto de Egresos
Clasificación por Objeto del Gasto (Capítulo y Concepto)
 (Cifras en Pesos)

IDE DE COCOTITLÁN 4013

DEL 1 DE ENERO AL 31 DE DICIEMBRE DE 2024

| CUENTA (3) | Concepto (4) | Egresos | | | | | | Subejercicio (12) | | |
|-----------------|---|-----------------|----------------------------------|-------------------|---------------------|------------------|------------------|----------------------|----------------|------|
| | | Aprobado (5) | Ampliaciones/ Reducciones (6) | Modificado (7) | Comprometido (8) | Devengado (9) | Ejercido (10) | | Pagado (11) | |
| 9610 | Apoyos a intermediarios financieros | 0.00 | 0.00 | 0.00 | 0.00 | 0.00 | 0.00 | 0.00 | 0.00 | 0.00 |
| 9611 | Apoyos a intermediarios financieros | 0.00 | 0.00 | 0.00 | 0.00 | 0.00 | 0.00 | 0.00 | 0.00 | 0.00 |
| 9620 | Apoyos a ahorradores y deudores del sistema financiero nacional | 0.00 | 0.00 | 0.00 | 0.00 | 0.00 | 0.00 | 0.00 | 0.00 | 0.00 |
| 9621 | Apoyos a ahorradores y deudores del sistema financiero nacional | 0.00 | 0.00 | 0.00 | 0.00 | 0.00 | 0.00 | 0.00 | 0.00 | 0.00 |
| 9900 | ADEUDOS DE EJERCICIOS FISCALES ANTERIORES (ADEFAS) | 78,164.00 | -78,164.00 | 0.00 | 0.00 | 0.00 | 0.00 | 0.00 | 0.00 | 0.00 |
| 9910 | ADEFAS | 78,164.00 | -78,164.00 | 0.00 | 0.00 | 0.00 | 0.00 | 0.00 | 0.00 | 0.00 |
| 9911 | Por el ejercicio inmediato anterior | 78,164.00 | -78,164.00 | 0.00 | 0.00 | 0.00 | 0.00 | 0.00 | 0.00 | 0.00 |
| 9912 | Por ejercicios anteriores | 0.00 | 0.00 | 0.00 | 0.00 | 0.00 | 0.00 | 0.00 | 0.00 | 0.00 |
| SUBTOTAL | | 78,164.00 | -78,164.00 | 0.00 | 0.00 | 0.00 | 0.00 | 0.00 | 0.00 | 0.00 |
| TOTAL PARTIDAS: | | 1,743,015.00 | 318,755.23 | 2,061,770.23 | 0.00 | 0.00 | 2,060,798.64 | 2,060,798.64 | 971.59 | |

"Bajo protesta de decir verdad declaramos que los Estados Presupuestarios y sus notas, son razonablemente correctos y son responsabilidad del emisor"

DIRECTOR GENERAL DEL IMCUFIDEC
 C. MIGUEL ANGEL RAMIREZ AGUILAR



TESORERA HONORARIA DEL IMCUFIDEC
 L. C. P. DAHEL SUZMAN GALICIA





Cuenta Pública 2024
Estado Analítico del Ejercicio del Presupuesto de Egresos Detallado - LDF
Clasificación de Servicios Personales por Categoría
(Pesos)

IDE COCOTITLÁN 4013

DEL 1 DE ENERO AL 31 DE DICIEMBRE DE 2024

| Concepto | Aprobado | Ampliaciones / Reducciones | Modificado | Devengado | Pagado | Subejercicio |
|--|-------------|----------------------------|-------------|-------------|-------------|--------------|
| I. Gasto No Etiquetado | 0.00 | 0.00 | 0.00 | 0.00 | 0.00 | 0.00 |
| A Personal Administrativo y de Servicio Público | 0.00 | 0.00 | 0.00 | 0.00 | 0.00 | 0.00 |
| B Magisterio | 0.00 | 0.00 | 0.00 | 0.00 | 0.00 | 0.00 |
| C Servicios de Salud (C=c1+c2) | 0.00 | 0.00 | 0.00 | 0.00 | 0.00 | 0.00 |
| c1 Personal Administrativo | 0.00 | 0.00 | 0.00 | 0.00 | 0.00 | 0.00 |
| c2 Personal Médico, Paramédico y afin | 0.00 | 0.00 | 0.00 | 0.00 | 0.00 | 0.00 |
| D Seguridad Pública | 0.00 | 0.00 | 0.00 | 0.00 | 0.00 | 0.00 |
| E Gastos asociados a la implementación de nuevas leyes federales o reformas a las mismas | 0.00 | 0.00 | 0.00 | 0.00 | 0.00 | 0.00 |
| e1 Nombre del Programa o Ley 1 | 0.00 | 0.00 | 0.00 | 0.00 | 0.00 | 0.00 |
| e2 Nombre del Programa o Ley 2 | 0.00 | 0.00 | 0.00 | 0.00 | 0.00 | 0.00 |
| e3 Nombre del Programa o Ley 3 | 0.00 | 0.00 | 0.00 | 0.00 | 0.00 | 0.00 |
| e4 Nombre del Programa o Ley 4 | 0.00 | 0.00 | 0.00 | 0.00 | 0.00 | 0.00 |
| e5 Nombre del Programa o Ley 5 | 0.00 | 0.00 | 0.00 | 0.00 | 0.00 | 0.00 |
| F Sentencias laborales definitivas | 0.00 | 0.00 | 0.00 | 0.00 | 0.00 | 0.00 |
| II. Gasto Etiquetado | 0.00 | 0.00 | 0.00 | 0.00 | 0.00 | 0.00 |
| A Personal Administrativo y de Servicio Público | 0.00 | 0.00 | 0.00 | 0.00 | 0.00 | 0.00 |
| B Magisterio | 0.00 | 0.00 | 0.00 | 0.00 | 0.00 | 0.00 |
| C Servicios de Salud (C=c1+c2) | 0.00 | 0.00 | 0.00 | 0.00 | 0.00 | 0.00 |
| c1 Personal Administrativo | 0.00 | 0.00 | 0.00 | 0.00 | 0.00 | 0.00 |
| c2 Personal Médico, Paramédico y afin | 0.00 | 0.00 | 0.00 | 0.00 | 0.00 | 0.00 |
| D Seguridad Pública | 0.00 | 0.00 | 0.00 | 0.00 | 0.00 | 0.00 |
| E Gastos asociados a la implementación de nuevas leyes federales o reformas a las mismas | 0.00 | 0.00 | 0.00 | 0.00 | 0.00 | 0.00 |
| e1 Nombre del Programa o Ley 1 | 0.00 | 0.00 | 0.00 | 0.00 | 0.00 | 0.00 |
| e2 Nombre del Programa o Ley 2 | 0.00 | 0.00 | 0.00 | 0.00 | 0.00 | 0.00 |
| e3 Nombre del Programa o Ley 3 | 0.00 | 0.00 | 0.00 | 0.00 | 0.00 | 0.00 |
| e4 Nombre del Programa o Ley 4 | 0.00 | 0.00 | 0.00 | 0.00 | 0.00 | 0.00 |
| e5 Nombre del Programa o Ley 5 | 0.00 | 0.00 | 0.00 | 0.00 | 0.00 | 0.00 |
| F Sentencias laborales definitivas | 0.00 | 0.00 | 0.00 | 0.00 | 0.00 | 0.00 |
| III. Total del Gasto en Servicios Personales (III=I+II) | 0.00 | 0.00 | 0.00 | 0.00 | 0.00 | 0.00 |

[Signature]
 DIRECTOR DEL IMCUFIDE
 C. MIGUEL ANGEL RAMIREZ AGUILAR



[Signature]
 TESORERA HONORIFICA DEL IMCUFIDE
 L.C.P. SAHEL GUZMAN GALICIA



Bajo protesta de decir verdad declaramos que los formatos y sus notas, son razonablemente correctos y son responsabilidad del emisor"



Cuenta Pública 2024
Estado Analítico del Ejercicio del Presupuesto de Egresos
Clasificación Administrativa
(Pesos)

IDE COCOTITLÁN 4013

AL 31 DE DICIEMBRE DE 2024

| DEPENDENCIA (3) | | Aprobado (4) | Ampliaciones / Reducciones (5) | Modificado (6) | Comprometido (7) | Devengado (8) | Ejercido (9) | Pagado (10) | Subejercicio (11) |
|-----------------|-------------------|--------------|--------------------------------|----------------|------------------|---------------|--------------|--------------|-------------------|
| A00 | DIRECCIÓN GENERAL | 1,743,015.00 | 318,755.23 | 2,061,770.23 | 0.00 | 0.00 | 2,060,798.64 | 2,060,798.64 | 971.59 |
| TOTAL | | 1,743,015.00 | 318,755.23 | 2,061,770.23 | 0.00 | 0.00 | 2,060,798.64 | 2,060,798.64 | 971.59 |

"Bajo protesta de decir verdad declaramos que los Estados Presupuestarios y sus notas, son razonablemente correctos y son responsabilidad del emisor."

DIRECTOR DEL IMCUFIDE
C. MIGUEL ÁNGEL RAMÍREZ AGUILAR



TESORERA HONORIFICA DEL IMCUFIDE
L.C.P. JAHEL GUZMÁN GALICIA

